

### PS03 –Insussistenze attive

La voce insussistenze attive contiene invece gli effetti economici conseguenti allo storno di costi relativi all'esercizio precedente che è stato compiuto a seguito della rivisitazione di varie posizioni passive (analisi dei ricevimenti aperti). Di seguito si riporta il dettaglio delle stesse per anno di riferimento, per soggetto e per evento contabile.

Anno di riferimento	Soggetto	Evento	Importo
2009	A.I.R.E. ONLUS	SERVIZI	7.500
2010	IST. SC. ROMAGN. STUDIO E CURA TUM	PROGETTI FIN.	1.662
2012	BASSILICHI S.P.A.	SERVIZI	870
2012	ENIC S.R.L.	SERVIZI	83
2012	ISTITUTO ONCOLOGICO VENETO	PROGETTI FIN.	304
2012	MARSH S.P.A.	SERVIZI	676
2012	SEAT PAGINE GIALLE ITALIA S.P.A.	SERVIZI	1.588
2012	VARI BENEFICIARI	SERVIZI	43.690
2009/2010	AZIENDA SANITARIA DI FIRENZE	SERVIZI	4
TOTALE			56.375

### PS04 –Sopravvenienze passive

La voce sopravvenienze passive comprende essenzialmente costi relativi a prestazioni di competenza di esercizi precedenti di cui abbiamo avuto comunicazione soltanto nell'esercizio in corso e per i quali non esistevano, o non erano sufficienti, gli accantonamenti presenti in bilancio. Di seguito si riporta il dettaglio delle stesse per anno di riferimento, per soggetto e per evento contabile.

Anno di riferimento	Soggetto	Evento	Importo
2011	MEDICAL SYSTEMS S.P.A. **	SERVIZI	640
2011	SAVING TRANSPED S.R.L.	SERVIZI	39
2012	AZIENDA SANITARIA DI FIRENZE	SERVIZI	393
2012	HERA COMM S.R.L.	SERVIZI	1.176
2012	I.N.P.S. - GESTIONE EX INPDAP	ONERI CONDOMIN	15.646
2012	LA PASTICCERIA S.A.S.	SERVIZI	139
2012	VARI BENEFICIARI	PREMIO DIREZION	14.589
2009/2010	AZIENDA U.S.L. DI PIACENZA	ONERI PERSONAL	673
2009-2012	CENTRO STUDIO E PREVEN. ONCOLO	SERVIZI	34.121
TOTALE			67.415

### PS05 –Insussistenze passive

La voce insussistenze passive contiene gli effetti economici conseguenti allo storno di ricavi relativi ad esercizi precedenti che è stato compiuto a seguito della rivisitazione di varie posizioni attive. Di seguito si riporta il dettaglio delle stesse per anno di riferimento, per soggetto e per evento contabile.

Anno di riferimento	Soggetto	Evento	Importo
2008	COMMISSIONE EUROPEA SEC.DES. PR	PROGETTI FIN.	93
2008	IST.NAZIONALE STUDIO E CURA TUMOR	PROGETTI FIN.	6.025
2008	REGIONE TOSCANA	PROGETTI FIN.	29.162
2009	ETHNIKO IDRYMA EREYNON NHRF	PROGETTI FIN.	28.668
2009	MINISTERO DEL LAVORO, DELLA SALU	PROGETTI FIN.	50.000
2010	ARPA PIEMONTE	PROGETTI FIN.	2.673
2010	REGIONE TOSCANA	PROGETTI FIN.	16.496
2010	RANDOX LABORATORIES LTD	PROGETTI FIN.	12.000
TOTALE			145.117

#### Altre informazioni

Informazione	Caso presente in azienda?		Se sì, illustrare
PS06. Esistono altre informazioni che si ritiene necessario fornire per soddisfare la regola generale secondo cui "Se le informazioni richieste da specifiche disposizioni di legge non sono sufficienti a dare una rappresentazione veritiera e corretta, si devono fornire le informazioni complementari necessarie allo scopo" (art 2423 cc)?	NO		

## Imposte e tasse

Saldo al 31/12/2013	593.221
Saldo al 31/12/2012	608.948
Variazione	-15.727

Descrizione	31/12/2013	31/12/2012	Variazioni
Imposte correnti:			
IRES	1.775	1.775	0
IRAP	591.446	607.173	15.727
Imposte sostitutive	0	0	0
<b>Totale</b>	<b>593.221</b>	<b>608.948</b>	<b>15.727</b>

### *Note e commenti*

Il dato delle imposte contiene l'importo relativo a IRAP afferente al personale dipendente e assimilato e a IRES calcolata sui beni immobili.

# Modello ministeriale SP 2013

## Stato Patrimoniale 2012

Consuntivo

2013 Azienda : 801

04.09.14 15:07

	Totale TS910	Totale Società TS011	Totale Sanitario TS012
AAZ999) A) IMMOBILIZZAZIONI	1474	0	1474
AAA000) A.1) IMMOBILIZZAZIONI IMATERIALI	39	0	39
AAA010) A.1.1) Costi di impianto e di ampliamento	0	0	0
AAA020) A.1.1.a) Costi di impianto e di ampliamento	0	0	0
AAA030) A.1.1.b) F.do Amm.to costi di impianto e di ampliamento	0	0	0
AAA040) A.1.2) Costi di ricerca e sviluppo	0	0	0
AAA050) A.1.2.a) Costi di ricerca e sviluppo	0	0	0
AAA060) A.1.2.b) F.do Amm.to costi di ricerca e sviluppo	0	0	0
AAA070) A.1.3) Diritti di brevetto e diritti di utilizzazione delle opere d'ingegno	25	0	25
AAA080) A.1.3.a) Diritti di brevetto e diritti di utilizzazione delle opere d'ingegno - derivanti dall'attività di ricerca	0	0	0
AAA090) A.1.3.b) F.do Amm.to diritti di brevetto e diritti di utilizzazione delle opere d'ingegno - derivanti dall'attività di ricerca	0	0	0
AAA100) A.1.3.c) Diritti di brevetto e diritti di utilizzazione delle opere d'ingegno - altri	94	0	94
AAA110) A.1.3.d) F.do Amm.to diritti di brevetto e diritti di utilizzazione delle opere d'ingegno - altri	69	0	69
AAA120) A.1.4) Immobilizzazioni immateriali in corso e scorte	0	0	0
AAA130) A.1.5) Altre immobilizzazioni immateriali	14	0	14
AAA140) A.1.5.a) Concessioni, licenze, marchi e diritti simili	0	0	0
AAA150) A.1.5.b) F.do Amm.to concessioni, licenze, marchi e diritti simili	0	0	0
AAA160) A.1.5.c) Migliorie su beni di terzi	152	0	152
AAA170) A.1.5.d) F.do Amm.to migliorie su beni di terzi	139	0	139
AAA180) A.1.5.e) Pubblicità	0	0	0
AAA190) A.1.5.f) F.do Amm.to pubblicità	0	0	0
AAA200) A.1.5.g) Altre immobilizzazioni immateriali	0	0	0
AAA210) A.1.5.h) F.do Amm.to altre immobilizzazioni immateriali	0	0	0
AAA220) A.1.6) Fondo Svalutazione immobilizzazioni immateriali	0	0	0
AAA230) A.1.6.a) F.do Svalut. Costi di impianto e di ampliamento	0	0	0
AAA240) A.1.6.b) F.do Svalut. Costi di ricerca e sviluppo	0	0	0
AAA250) A.1.6.c) F.do Svalut. Diritti di brevetto e diritti di utilizzazione delle opere d'ingegno	0	0	0
AAA260) A.1.6.d) F.do Svalut. Altre immobilizzazioni immateriali	0	0	0
AAA270) A.1) IMMOBILIZZAZIONI MATERIALI	1260	0	1260
AAA280) A.1.1) Terreni	0	0	0
AAA290) A.1.1.a) Terreni disponibili	0	0	0
AAA300) A.1.1.b) Terreni indisponibili	0	0	0
AAA310) A.1.2) Fabbricati	527	0	527
AAA320) A.1.2.a) Fabbricati non strumentali (disponibili)	0	0	0
AAA330) A.1.2.a.1) Fabbricati non strumentali (disponibili)	0	0	0
AAA340) A.1.2.a.2) F.do Amm.to Fabbricati non strumentali (disponibili)	0	0	0
AAA350) A.1.2.b) Fabbricati strumentali (disponibili)	527	0	527
AAA360) A.1.2.b.1) Fabbricati strumentali (disponibili)	631	0	631
AAA370) A.1.2.b.2) F.do Amm.to Fabbricati strumentali (disponibili)	104	0	104
AAA380) A.1.3) Impianti e macchinari	275	0	275
AAA390) A.1.3.a) Impianti e macchinari	934	0	934
AAA400) A.1.3.b) F.do Amm.to Impianti e macchinari	659	0	659
AAA410) A.1.4) Attrezzature sanitarie e scientifiche	345	0	345
AAA420) A.1.4.a) Attrezzature sanitarie e scientifiche	1403	0	1403
AAA430) A.1.4.b) F.do Amm.to Attrezzature sanitarie e scientifiche	1063	0	1063
AAA440) A.1.5) Mobili e arredi	79	0	79
AAA450) A.1.5.a) Mobili e arredi	251	0	251
AAA460) A.1.5.b) F.do Amm.to Mobili e arredi	172	0	172
AAA470) A.1.6) Automezzi	33	0	33
AAA480) A.1.6.a) Automezzi	54	0	54
AAA490) A.1.6.b) F.do Amm.to Automezzi	21	0	21
AAA500) A.1.7) Oggetti d'arte	0	0	0
AAA510) A.1.8) Altre immobilizzazioni materiali	0	0	0
AAA520) A.1.8.a) Altre immobilizzazioni materiali	0	0	0
AAA530) A.1.8.b) F.do Amm.to Altre immobilizzazioni materiali	0	0	0
AAA540) A.1.9) Immobilizzazioni materiali in corso e scorte	1	0	1

# Stato Patrimoniale 2012

Consuntivo

2013 Azienda : 601

04.03.14 15:07

	Totale TS010	Totale Sociale TS011	Totale Sanitario TS012
AAA550) A.1.10) Fondo Svalutazione immobilizzazioni materiali	0	0	0
AAA560) A.1.10 a) F.do Svalut. Terreni	0	0	0
AAA570) A.1.10 b) F.do Svalut. Fabbricati	0	0	0
AAA580) A.1.10 c) F.do Svalut. Impianti e macchinari	0	0	0
AAA590) A.1.10 d) F.do Svalut. Attrezzature sanitarie e scientifiche	0	0	0
AAA600) A.1.10 e) F.do Svalut. Mobili e arredi	0	0	0
AAA610) A.1.10 f) F.do Svalut. Automezzi	0	0	0
AAA620) A.1.10 g) F.do Svalut. Oggetti d'arte	0	0	0
AAA630) A.1.10 h) F.do Svalut. Altre immobilizzazioni materiali	0	0	0
AAA640) A.B) IMMOBILIZZAZIONI FINANZIARIE	175	0	175
AAA650) A.B.1) Crediti finanziari	175	0	175
AAA660) A.B.1 a) Crediti finanziari v/Stato	0	0	0
AAA670) A.B.1 b) Crediti finanziari v/Regione	0	0	0
AAA680) A.B.1 c) Crediti finanziari v/partecipate	0	0	0
AAA690) A.B.1 d) Crediti finanziari v/atri	175	0	175
AAA700) A.B.2) Titoli	0	0	0
AAA710) A.B.2 a) Partecipazioni	0	0	0
AAA720) A.B.2 b) Azioni	0	0	0
AAA730) A.B.2 b.1) Titoli di Stato	0	0	0
AAA740) A.B.2 b.2) Altre Obbligazioni	0	0	0
AAA750) A.B.2 b.3) Titoli azionari quotati in Borsa	0	0	0
AAA760) A.B.2 b.4) Titoli diversi	0	0	0
ABZ999) B) ATTIVO CIRCULANTE	15169	0	15169
ABA000) B.I) RIMANENZE	151	0	151
ABA010) B.I.1) Rimanenze beni sanitari	137	0	137
ABA020) B.I.1 a) Prodotti farmaceutici ed emoderivati	2	0	2
ABA030) B.I.1 b) Sangue ed emocomponenti	0	0	0
ABA040) B.I.1 c) Dispositivi medici	135	0	135
ABA050) B.I.1 d) Prodotti dietetici	0	0	0
ABA060) B.I.1 e) Materiali per la profilassi (vaccini)	0	0	0
ABA070) B.I.1 f) Prodotti chimici	0	0	0
ABA080) B.I.1 g) Materiali e prodotti per uso veterinario	0	0	0
ABA090) B.I.1 h) Altri beni e prodotti sanitari	0	0	0
ABA100) B.I.1.i) Acconti per acquisto di beni e prodotti sanitari	0	0	0
ABA110) B.I.2) Rimanenze beni non sanitari	14	0	14
ABA120) B.I.2 a) Prodotti alimentari	0	0	0
ABA130) B.I.2 b) Materiali di guardacalda, di pulizia, e di convivenza in genere	7	0	7
ABA140) B.I.2 c) Combustibili, carburanti e lubrificanti	0	0	0
ABA150) B.I.2 d) Supporti informatici e cancelleria	4	0	4
ABA160) B.I.2 e) Materiali per la manutenzione	0	0	0
ABA170) B.I.2 f) Altri beni e prodotti non sanitari	3	0	3
ABA180) B.I.2 g) Acconti per acquisto di beni e prodotti non sanitari	0	0	0
ABA190) B.I.3) CREDITI	13338	0	13338
ABA200) B.I.1) Crediti v/Stato	10	0	10
ABA210) B.I.1 a) Crediti v/Stato per spesa corrente - integrazione a norma del D.L.vo 56/2000	0	0	0
ABA220) B.I.1 b) Crediti v/Stato per spesa corrente - FSH	0	0	0
ABA230) B.I.1 c) Crediti v/Stato per mobilità attiva extraregionale	0	0	0
ABA240) B.I.1 d) Crediti v/Stato per mobilità attiva internazionale	0	0	0
ABA250) B.I.1 e) Crediti v/Stato per acconto quota fabbisogno sanitario regionale standard	0	0	0
ABA260) B.I.1 f) Crediti v/Stato per finanziamento sanitario aggiuntivo corrente	0	0	0
ABA270) B.I.1 g) Crediti v/Stato per spesa corrente - altro	0	0	0
ABA280) B.I.1 h) Crediti v/Stato per finanziamenti per investimenti	0	0	0
ABA290) B.I.1 i) Crediti v/Stato per ricerca	0	0	0
ABA300) B.I.1.1) Crediti v/Stato per ricerca corrente - Ministero della Salute	0	0	0
ABA310) B.I.1.1.2) Crediti v/Stato per ricerca finalizzata - Ministero della Salute	0	0	0
ABA320) B.I.1.1.3) Crediti v/Stato per ricerca - altre Amministrazioni centrali	0	0	0
ABA330) B.I.1.1.4) Crediti v/Stato per ricerca - finanziamenti per investimenti	0	0	0

# Stato Patrimoniale 2012

Consuntivo

2013 Azienda : 601

04/03/14 15:07

	Totale TS010	Totale Sociale TS011	Totale Sanitario TS012
ABA340) B.I.1.f) Crediti v/prefetture	10	0	10
ABA350) B.I.2) Crediti v/Regione o Provincia Autonoma	3183	0	3183
ABA360) B.I.2.a) Crediti v/Regione o Provincia Autonoma per spesa corrente	2543	0	2543
ABA370) B.I.2.a.1) Crediti v/Regione o Provincia Autonoma per spesa corrente - RAP	39	0	39
ABA380) B.I.2.a.2) Crediti v/Regione o Provincia Autonoma per spesa corrente - Addizionale RPEF	0	0	0
ABA390) B.I.2.a.3) Crediti v/Regione o Provincia Autonoma per quota FSR	1604	0	1604
ABA400) B.I.2.a.4) Crediti v/Regione o Provincia Autonoma per mobilità attiva intraregionale	678	0	678
ABA410) B.I.2.a.5) Crediti v/Regione o Provincia Autonoma per mobilità attiva extraregionale	37	0	37
ABA420) B.I.2.a.6) Crediti v/Regione o Provincia Autonoma per accordo quota FSR	0	0	0
ABA430) B.I.2.a.7) Crediti v/Regione o Provincia Autonoma per finanziamento sanitario aggiuntivo corrente LEA	0	0	0
ABA440) B.I.2.a.8) Crediti v/Regione o Provincia Autonoma per finanziamento sanitario aggiuntivo corrente extra LEA	0	0	0
ABA450) B.I.2.a.9) Crediti v/Regione o Provincia Autonoma per spesa corrente - altro	185	0	185
ABA460) B.I.2.a.10) Crediti v/Regione o Provincia Autonoma per ricerca	0	0	0
ABA470) B.I.2.b) Crediti v/Regione o Provincia Autonoma per versamenti a patrimonio netto	640	0	640
ABA480) B.I.2.b.1) Crediti v/Regione o Provincia Autonoma per finanziamenti per investimenti	640	0	640
ABA490) B.I.2.b.2) Crediti v/Regione o Provincia Autonoma per incremento fondo dotazione	0	0	0
ABA500) B.I.2.b.3) Crediti v/Regione o Provincia Autonoma per ripiano perdite	0	0	0
ABA510) B.I.2.b.4) Crediti v/Regione per copertura debiti al 31/12/2005	0	0	0
ABA520) B.I.2.b.5) Crediti v/Regione o Provincia Autonoma per ricostruzione risorse da investimenti esercizi precedenti	0	0	0
ABA530) B.I.3) Crediti v/Comuni	0	0	0
ABA540) B.I.4) Crediti v/Aziende sanitarie pubbliche	8599	0	8599
ABA550) B.I.4.a) Crediti v/Aziende sanitarie pubbliche della Regione	8436	0	8436
ABA560) B.I.4.a.1) Crediti v/Aziende sanitarie pubbliche della Regione - per mobilità in compensazione	0	0	0
ABA570) B.I.4.a.2) Crediti v/Aziende sanitarie pubbliche della Regione - per mobilità non in compensazione	8292	0	8292
ABA580) B.I.4.a.3) Crediti v/Aziende sanitarie pubbliche della Regione - per altre prestazioni	144	0	144
ABA590) B.I.4.b) Accordo quota FSR da distribuire	0	0	0
ABA600) B.I.4.c) Crediti v/Aziende sanitarie pubbliche Extraregione	163	0	163
ABA610) B.I.5) Crediti v/società partecipate e/o enti dipendenti dalla Regione	0	0	0
ABA620) B.I.5.a) Crediti v/enti regionali	0	0	0
ABA630) B.I.5.b) Crediti v/sperimentazioni gestionali	0	0	0
ABA640) B.I.5.c) Crediti v/altre partecipate	0	0	0
ABA650) B.I.6) Crediti v/Erario	0	0	0
ABA660) B.I.7) Crediti v/Altri	1546	0	1546
ABA670) B.I.7.a) Crediti v/interessi privati	1143	0	1143
ABA680) B.I.7.b) Crediti v/gestioni liquidatorie	0	0	0
ABA690) B.I.7.c) Crediti v/Altri soggetti pubblici	186	0	186
ABA700) B.I.7.d) Crediti v/Altri soggetti pubblici per ricerca	216	0	216
ABA710) B.I.7.e) Altri crediti diversi	1	0	1
ABA720) B.II) ATTIVITA' FINANZIARIE CHE NON CONSTITUISCONO IMMOBILIZZAZIONI	0	0	0
ABA730) B.II.1) Partecipazioni che non costituiscono immobilizzazioni	0	0	0
ABA740) B.II.2) Altri titoli che non costituiscono immobilizzazioni	0	0	0
ABA750) B.IV) DISPONIBILITA' LIQUIDE	1680	0	1680
ABA760) B.IV.1) Cassa	0	0	0
ABA770) B.IV.2) Istituto Tesoriere	1611	0	1611
ABA780) B.IV.3) Tesoreria Unica	0	0	0
ABA790) B.IV.4) Conto corrente postale	69	0	69
ACZ999) C) RATE E RISCOGLIATIVI	738	0	738
ACA000) C.I) RATE ATTIVI	0	0	0

# Stato Patrimoniale 2012

Consuntivo

2013 Azienda : 801

04.09.14 15:07

	Totale TS010	Totale Sociale TS011	Totale Sanitario TS012
ACA010) C.I.1) Retel attivi	0	0	0
ACA020) C.I.2) Retel attivi v/Aziende sanitarie pubbliche della Regione	0	0	0
ACA030) C.I.3) RISCOINTI ATTIVI	738	0	738
ACA040) C.I.1) Riscotti attivi	738	0	738
ACA050) C.I.2) Riscotti attivi v/Aziende sanitarie pubbliche della Regione	0	0	0
ADA000) D.I. CONTI D'ORDINE	0	0	0
ADA010) D.I.1) CANONI DI LEASING ANCORA DA PAGARE	0	0	0
ADA020) D.I.2) DEPOSITI CAUZIONALI	0	0	0
ADA030) D.I.3) BENI IN COMODATO	0	0	0
ADA040) D.I.4) ALTRI CONTI D'ORDINE	0	0	0
AZZ999) TOTALE ATTIVITA'	17381	0	17381
PAZ999) A.I. PATRIMONIO NETTO	3777	0	3777
PAA000) A.I. FONDO DI DOTAZIONE	1696	0	1696
PAA010) A.I.1) FINANZIAMENTI PER INVESTIMENTI	995	0	995
PAA020) A.I.1.1) Finanziamenti per beni di prima dotazione	491	0	491
PAA030) A.I.1.2) Finanziamenti da Stato per investimenti	0	0	0
PAA040) A.I.1.2.a) Finanziamenti da Stato per investimenti - ex art. 26 legge 67/68	0	0	0
PAA050) A.I.1.2.b) Finanziamenti da Stato per investimenti - ricerca	0	0	0
PAA060) A.I.1.2.c) Finanziamenti da Stato per investimenti - altro	0	0	0
PAA070) A.I.1.3) Finanziamenti da Regione per investimenti	504	0	504
PAA080) A.I.1.4) Finanziamenti da altri soggetti pubblici per investimenti	0	0	0
PAA090) A.I.1.5) Finanziamenti per investimenti da retifica contributi in conto esercizio	0	0	0
PAA100) A.I.1.6) RISERVE DA DONAZIONE E LASCI VINCOLATI AD INVESTIMENTI	0	0	0
PAA110) A.I.1.7) ALTRE RISERVE	71	0	71
PAA120) A.I.1.7.1) Riserve da rivalutazioni	0	0	0
PAA130) A.I.1.7.2) Riserve da plusvalenze da reinvestire	0	0	0
PAA140) A.I.1.7.3) Contributi da reinvestire	0	0	0
PAA150) A.I.1.7.4) Riserve da utili di esercizio destinati ad investimenti	0	0	0
PAA160) A.I.1.7.5) Riserve diverse	71	0	71
PAA170) A.I.1.8) CONTRIBUTI PER RIFIANO PERDITE	0	0	0
PAA180) A.I.1.9) Contributi per copertura debiti al 31/12/2005	0	0	0
PAA190) A.I.2) Contributi per ricostruzione risorse da investimenti esercizi precedenti	0	0	0
PAA200) A.I.3) Altro	0	0	0
PAA210) A.I.4) UTILI (PERDITE) PORTATI A NUOVO	154	0	154
PAA220) A.I.5) UTILE (PERDITA) DESERIZIO	661	0	661
FBA000) B.I. FONDI PER RISCHI E ONERI	6909	0	6909
FBA010) B.I.1) FONDI PER IMPOSTE, ANCHE DIFFERITE	0	0	0
FBA020) B.I.1.1) FONDI PER RISCHI	915	0	915
FBA030) B.I.1.1.1) Fondo rischi per cause civili ed oneri processuali	522	0	522
FBA040) B.I.1.1.2) Fondo rischi per contenzioso personale dipendente	0	0	0
FBA050) B.I.1.1.3) Fondo rischi connessi all'acquisto di prestazioni sanitarie da privato	0	0	0
FBA060) B.I.1.1.4) Fondo rischi per copertura diretta dei rischi (autoassicurazione)	0	0	0
FBA070) B.I.1.5) ALTRI FONDI RISCHI	393	0	393
FBA080) B.I.1.6) FONDI DA DISTRIBUIRE	0	0	0
FBA090) B.I.1.7) FSR indistinto da distribuire	0	0	0
FBA100) B.I.1.8) FSR vincolato da distribuire	0	0	0
FBA110) B.I.2) Fondo per ripiano disavanzi pregressi	0	0	0
FBA120) B.I.3) Fondo finanziamento sanitario aggiuntivo corrente LEA	0	0	0
FBA130) B.I.4) Fondo finanziamento sanitario aggiuntivo corrente extra LEA	0	0	0
FBA140) B.I.5) Fondo finanziamento per ricerca	0	0	0
FBA150) B.I.6) Fondo finanziamento per investimenti	0	0	0
FBA160) B.I.7) QUOTE INUTILIZZATE CONTRIBUTI	5083	0	5083
FBA170) B.I.7.1) Quote inutilizzate contributi da Regione o Prov. Aut. per quota F.S. vincolato	2572	0	2572
FBA180) B.I.7.2) Quote inutilizzate contributi vincolati da soggetti pubblici (extra fondo)	506	0	506
FBA190) B.I.7.3) Quote inutilizzate contributi per ricerca	1419	0	1419
FBA200) B.I.7.4) Quote inutilizzate contributi vincolati da privati	586	0	586
FBA210) B.I.8) ALTRI FONDI PER ONERI E SPESE	911	0	911
FBA220) B.I.9) Fondi integrativi pensione	0	0	0

# Stato Patrimoniale 2012

Consuntivo

2013 Azienda : 801

04.03.14 15:07

	Totale TS010	Totale Sociale TS011	Totale Sanitario TS012
FBA220) B.V.2) Fondi rinnovi contrattuali	78	0	78
FBA230) B.V.2 a) Fondo rinnovi contrattuali personale dipendente	78	0	78
FBA240) B.V.2 b) Fondo rinnovi convenzioni MM3/PLSMCA	0	0	0
FBA250) B.V.2 c) Fondo rinnovi convenzioni medici Sumai	0	0	0
FBA260) B.V.3) Altri fondi per oneri e spese	833	0	833
PCZ999) C) TRATTAMENTO FINE RAPPORTO	0	0	0
PCA000) C.I) FONDO PER FREM OPEROSITA' MEDICI SUMAI	0	0	0
PCA010) C.I) FONDO PER TRATTAMENTO DI FINE RAPPORTO DIFENDENTI	0	0	0
PDZ999) D) DEBITI	6695	0	6695
PDA000) D.I) DEBITI PER MUTUI PASSIVI	0	0	0
PDA010) D.I) DEBITI V/S STATO	0	0	0
PDA020) D.I.1) Debiti v/Statò per mobilità passiva extraregionale	0	0	0
PDA030) D.I.2) Debiti v/Statò per mobilità passiva internazionale	0	0	0
PDA040) D.I.3) Accanto quota FSR v/Statò	0	0	0
PDA050) D.I.4) Debiti v/Statò per restituzione finanziamenti - per ricerca	0	0	0
PDA060) D.I.5) Altri debiti v/Statò	0	0	0
PDA070) D.II) DEBITI V/REGIONE O PROVINCIA AUTONOMA	4	0	4
PDA080) D.II.1) Debiti v/Regione o Provincia Autonoma per finanziamenti	4	0	4
PDA090) D.II.2) Debiti v/Regione o Provincia Autonoma per mobilità passiva interregionale	0	0	0
PDA100) D.II.3) Debiti v/Regione o Provincia Autonoma per mobilità passiva extraregionale	0	0	0
PDA110) D.II.4) Accanto quota FSR da Regione o Provincia Autonoma	0	0	0
PDA120) D.II.5) Altri debiti v/Regione o Provincia Autonoma	0	0	0
PDA130) D.IV) DEBITI V/COMUNI	0	0	0
PDA140) D.V) DEBITI V/AZIENDE SANITARIE PUBBLICHE	1756	0	1756
PDA150) D.V.1) Debiti v/Aziende sanitarie pubbliche della Regione	1397	0	1397
PDA160) D.V.1.a) Debiti v/Aziende sanitarie pubbliche della Regione - per quota FSR	0	0	0
PDA170) D.V.1.b) Debiti v/Aziende sanitarie pubbliche della Regione - per finanziamento sanitario aggiuntivo corrente LEA	0	0	0
PDA180) D.V.1.c) Debiti v/Aziende sanitarie pubbliche della Regione - per finanziamento sanitario aggiuntivo corrente extra LEA	0	0	0
PDA190) D.V.1.d) Debiti v/Aziende sanitarie pubbliche della Regione - per mobilità in compensazione	0	0	0
PDA200) D.V.1.e) Debiti v/Aziende sanitarie pubbliche della Regione - per mobilità non in compensazione	1397	0	1397
PDA210) D.V.1.f) Debiti v/Aziende sanitarie pubbliche della Regione - per altre prestazioni	0	0	0
PDA220) D.V.2) Debiti v/Aziende sanitarie pubbliche Extraregione	369	0	369
PDA230) D.V.3) Debiti v/Aziende sanitarie pubbliche della Regione per versamenti c/capitali netto	0	0	0
PDA240) D.V.3) DEBITI V/ SOCIETA' PARTECIPATE E/O ENTI DIPENDENTI DELLA REGIONE	0	0	0
PDA250) D.VI.1) Debiti v/Enti regionali	0	0	0
PDA260) D.VI.2) Debiti v/Esperimentazioni gestionali	0	0	0
PDA270) D.VI.3) Debiti v/Altre partecipate	0	0	0
PDA280) D.VI.4) DEBITI V/FORNITORI	3251	0	3251
PDA290) D.VI.1) Debiti verso erogatori (privati accreditati e convenzionati) di prestazioni sanitarie	0	0	0
PDA300) D.VI.2) Debiti verso altri fornitori	3251	0	3251
PDA310) D.VI.3) DEBITI V/ISTITUTO TESORIERE	0	0	0
PDA320) D.VI.4) DEBITI TRIBUTARI	367	0	367
PDA330) D.VI.5) DEBITI V/ISTITUTI PREVIDENZIALI, ASSISTENZIALI E SICUREZZA SOCIALE	344	0	344
PDA340) D.VI.6) DEBITI V/ALTRI	973	0	973
PDA350) D.VI.1) Debiti v/Altri finanziatori	0	0	0
PDA360) D.VI.2) Debiti v/Dipendenti	117	0	117
PDA370) D.VI.3) Debiti v/Gestioni liquidatorie	505	0	505
PDA380) D.VI.4) Altri debiti diversi	351	0	351
PEZ999) E) RATEI E RISCOINTI PASSIVI	0	0	0
PEA000) E.I) RATEI PASSIVI	0	0	0
PEA010) E.I.1) Ratei passivi	0	0	0
PEA020) E.I.2) Ratei passivi v/Aziende sanitarie pubbliche della Regione	0	0	0
PEA030) E.II) RISCOINTI PASSIVI	0	0	0
PEA040) E.II.1) Riscconti passivi	0	0	0



# Stato Patrimoniale 2012

Consuntivo

2013 Azienda : 801

04.09.14 15.07

	Totale TS010	Totale Sociale TS011	Totale Sanitario TS012
PEA050) E II 2) Riscorsi passivi v/Aziende sanitarie pubbliche della Regione	0	0	0
PFZ999) F) CONTI D'ORDINE	0	0	0
PFA000) F II) CANONI DI LEASING ANCORA DA PAGARE	0	0	0
PFA010) F II) DEPOSITI CAUZIONALI	0	0	0
PFA020) F II) BENI IN COMODATO	0	0	0
PFA030) F IV) ALTRI CONTI D'ORDINE	0	0	0
PZZ999) TOTALE PASSIVITA'	17381	0	17381

## Modello ministeriale CE 2013

## Conto economico 2012

Consuntivo

2013 Azienda : 801

04.09.14 15.03

	Totale TS001	Totale Società TS002	Totale Sanitario TS003	Ricavi/Costi Sostenuti per terzi TS005
AA0010) A.1) Contributi in esercizio	9270	0	9270	0
AA0020) A.1.A) Contributi da Regione o Prov. Aut. per quota F.S. regionale	7974	0	7974	0
AA0030) A.1.A.1) da Regione o Prov. Aut. per quota F.S. regionale indistinto	7974	0	7974	0
AA0040) A.1.A.2) da Regione o Prov. Aut. per quota F.S. regionale vincolato	0	0	0	0
AA0050) A.1.B) Contributi in esercizio (extra fondo)	264	0	264	0
AA0060) A.1.B.1) da Regione o Prov. Aut. (extra fondo)	4	0	4	0
AA0070) A.1.B.1.1) Contributi da Regione o Prov. Aut. (extra fondo) vincolati	4	0	4	0
AA0080) A.1.B.1.2) Contributi da Regione o Prov. Aut. (extra fondo) -	0	0	0	0
Risorsa aggiuntiva da bilancio regionale a titolo di copertura LEA	0	0	0	0
AA0090) A.1.B.1.3) Contributi da Regione o Prov. Aut. (extra fondo) -	0	0	0	0
Risorsa aggiuntiva da bilancio regionale a titolo di copertura extra LEA	0	0	0	0
AA0100) A.1.B.1.4) Contributi da Regione o Prov. Aut. (extra fondo) - Altro	0	0	0	0
AA0110) A.1.B.2) Contributi da Aziende sanitarie pubbliche della Regione o	60	0	60	0
Prov. Aut. (extra fondo)	0	0	0	0
AA0120) A.1.B.2.1) Contributi da Aziende sanitarie pubbliche della Regione	0	0	0	0
o Prov. Aut. (extra fondo) vincolati	60	0	60	0
AA0130) A.1.B.2.2) Contributi da Aziende sanitarie pubbliche della Regione	0	0	0	0
o Prov. Aut. (extra fondo) altro	200	0	200	0
AA0140) A.1.B.3) Contributi da altri soggetti pubblici (extra fondo)	200	0	200	0
AA0150) A.1.B.3.1) Contributi da altri soggetti pubblici (extra fondo) vincolati	0	0	0	0
AA0160) A.1.B.3.2) Contributi da altri soggetti pubblici (extra fondo) L.	0	0	0	0
210/92	0	0	0	0
AA0170) A.1.B.3.3) Contributi da altri soggetti pubblici (extra fondo) altro	1032	0	1032	0
AA0180) A.1.C) Contributi in esercizio per ricerca	0	0	0	0
AA0190) A.1.C.1) Contributi da Ministero della Salute per ricerca corrente	0	0	0	0
AA0200) A.1.C.2) Contributi da Ministero della Salute per ricerca finalizzata	62	0	62	0
AA0210) A.1.C.3) Contributi da Regione ed altri soggetti pubblici per ricerca	970	0	970	0
AA0220) A.1.C.4) Contributi da privati per ricerca	0	0	0	0
AA0230) A.1.D) Contributi in esercizio da privati	0	0	0	0
AA0240) A.2) Rettifica contributi in esercizio per destinazione ed investimenti	0	0	0	0
AA0250) A.2.A) Rettifica contributi in esercizio per destinazione ed	0	0	0	0
investimenti - da Regione o Prov. Aut. per quota F.S. regionale	0	0	0	0
AA0260) A.2.B) Rettifica contributi in esercizio per destinazione ed	1437	0	1437	0
investimenti - altri contributi	264	0	264	0
AA0270) A.3) Utilizzo fondi per quote inutilizzate contributi vincolati di	760	0	760	0
esercizi precedenti	66	0	66	0
AA0280) A.3.A) Utilizzo fondi per quote inutilizzate contributi di esercizi	327	0	327	0
precedenti da Regione o Prov. Aut. per quota F.S. regionale vincolato	8200	0	8200	0
AA0290) A.3.B) Utilizzo fondi per quote inutilizzate contributi di esercizi	7949	0	7949	0
precedenti da soggetti pubblici (extra fondo) vincolati	7909	0	7909	0
AA0300) A.3.C) Utilizzo fondi per quote inutilizzate contributi di esercizi	1374	0	1374	0
precedenti per ricerca	6535	0	6535	0
AA0310) A.3.D) Utilizzo fondi per quote inutilizzate contributi vincolati di	0	0	0	0
esercizi precedenti da privati	0	0	0	0
AA0320) A.4) Ricavi per prestazioni sanitarie e sociosanitarie a rilevanza	0	0	0	0
sanitaria	0	0	0	0
AA0330) A.4.A) Ricavi per prestazioni sanitarie e sociosanitarie a rilevanza	0	0	0	0
sanitaria erogate a soggetti pubblici	0	0	0	0
AA0340) A.4.A.1) Ricavi per prestaz. sanitarie e sociosanitarie a rilevanza	1302	0	1302	0
sanitaria erogate ad Aziende sanitarie pubbliche della Regione	1302	0	1302	0
RR0341) A.4.A.1.a) Ricavi per prestaz. sanitarie e sociosanitarie a	0	0	0	0
rilevanza sanitaria erogate ad Aziende sanitarie pubbliche della Regione o	0	0	0	0
compensazione	0	0	0	0
RR0342) A.4.A.1.b) Ricavi per prestaz. sanitarie e sociosanitarie a	0	0	0	0
rilevanza sanitaria erogate ad Aziende sanitarie pubbliche della Regione a	0	0	0	0
fatturazione diretta	0	0	0	0
AA0350) A.4.A.1.1) Prestazioni di ricovero	0	0	0	0
RR0351) A.4.A.1.1.a) Prestazioni di ricovero a compensazione	0	0	0	0
RR0352) A.4.A.1.1.b) Prestazioni di ricovero a fatturazione diretta	0	0	0	0
AA0360) A.4.A.1.2) Prestazioni di specialistica ambulatoriale	0	0	0	0
RR0361) A.4.A.1.2.a) Prestazioni di specialistica ambulatoriale a	0	0	0	0
compensazione	0	0	0	0
RR0362) A.4.A.1.2.b) Prestazioni di specialistica ambulatoriale a fatturazione	0	0	0	0
diretta	0	0	0	0
AA0370) A.4.A.1.3) Prestazioni di psichiatria residenziale e semiresidenziale	0	0	0	0
RR0371) A.4.A.1.3.a) Prestazioni di psichiatria residenziale e	0	0	0	0
semiresidenziale a compensazione	0	0	0	0
RR0372) A.4.A.1.3.b) Prestazioni di psichiatria residenziale e	0	0	0	0
semiresidenziale a fatturazione diretta	0	0	0	0
AA0380) A.4.A.1.4) Prestazioni di Fie F	0	0	0	0
RR0381) A.4.A.1.4.a) Prestazioni di Fie F a compensazione	0	0	0	0
RR0382) A.4.A.1.4.b) Prestazioni di Fie F a fatturazione diretta	0	0	0	0

# Conto economico 2012

Consuntivo

2013 Azienda : 801

04.09.14 15:09

	Totale TS001	Totale Sociale TS002	Totale Sanitario TS003	Ricavi/Costi Sostenuti per terzi TS005
AA0390) A.4.A.1.5) Prestazioni servizi MMG, PLS, Contin. assistenziale	0	0	0	0
RR0391) A.4.A.1.5.a) Prestazioni servizi MMG, PLS, Contin. Assistenziale a compensazione	0	0	0	0
RR0392) A.4.A.1.5.b) Prestazioni servizi MMG, PLS, Contin. Assistenziale a fatturazione diretta	0	0	0	0
AA0400) A.4.A.1.6) Prestazioni servizi farmaceutica convenzionata	0	0	0	0
RR0401) A.4.A.1.6.a) Prestazioni servizi farmaceutica convenzionata a compensazione	0	0	0	0
RR0402) A.4.A.1.6.b) Prestazioni servizi farmaceutica convenzionata a fatturazione diretta	0	0	0	0
AA0410) A.4.A.1.7) Prestazioni termali	0	0	0	0
RR0411) A.4.A.1.7.a) Prestazioni termali a compensazione	0	0	0	0
RR0412) A.4.A.1.7.b) Prestazioni termali a fatturazione diretta	0	0	0	0
AA0420) A.4.A.1.8) Prestazioni trasporto ambulanze ed elisoccorso	0	0	0	0
RR0421) A.4.A.1.8.a) Prestazioni trasporto ambulanze ed elisoccorso a compensazione	0	0	0	0
RR0422) A.4.A.1.8.b) Prestazioni trasporto ambulanze ed elisoccorso a fatturazione diretta	0	0	0	0
AA0430) A.4.A.1.9) Altre prestazioni sanitarie e socio-sanitarie a rilevanza sanitaria	6607	0	6607	0
RR0431) A.4.A.1.9.a) Altre prestazioni sanitarie e socio-sanitarie a rilevanza sanitaria a compensazione	72	0	72	0
RR0432) A.4.A.1.9.b) Altre prestazioni sanitarie e socio-sanitarie a rilevanza sanitaria a fatturazione diretta	6535	0	6535	0
AA0440) A.4.A.2) Ricavi per prestaz. sanitarie e sociosanitarie a rilevanza sanitaria erogate ad altri soggetti pubblici	1	0	1	0
AA0450) A.4.A.3) Ricavi per prestaz. sanitarie e sociosanitarie a rilevanza sanitaria erogate a soggetti pubblici Extraregione	39	0	39	0
RR0451) A.4.A.3.a) Ricavi per prestaz. sanitarie e sociosanitarie a rilevanza sanitaria erogate a soggetti pubblici Extraregione a compensazione	37	0	37	0
RR0452) A.4.A.3.b) Ricavi per prestaz. sanitarie e sociosanitarie a rilevanza sanitaria erogate a soggetti pubblici Extraregione a fatturazione diretta	2	0	2	0
AA0460) A.4.A.3.1) Prestazioni di ricovero	0	0	0	0
RR0461) A.4.A.3.1.a) Prestazioni di ricovero a compensazione	0	0	0	0
RR0462) A.4.A.3.1.b) Prestazioni di ricovero a fatturazione diretta	0	0	0	0
AA0470) A.4.A.3.2) Prestazioni ambulatoriali	37	0	37	0
RR0471) A.4.A.3.2.a) Prestazioni ambulatoriali a compensazione	37	0	37	0
RR0472) A.4.A.3.2.b) Prestazioni ambulatoriali a fatturazione diretta	0	0	0	0
AA0480) A.4.A.3.3) Prestazioni di psichiatria non soggetta a compensazione (resid. e semiresid.)	0	0	0	0
AA0490) A.4.A.3.4) Prestazioni di Fie F	0	0	0	0
RR0491) A.4.A.3.4.a) Prestazioni di Fie F a compensazione	0	0	0	0
RR0492) A.4.A.3.4.b) Prestazioni di Fie F a fatturazione diretta	0	0	0	0
AA0500) A.4.A.3.5) Prestazioni servizi MMG, PLS, Contin. assistenziale Extraregione	0	0	0	0
RR0501) A.4.A.3.5.a) Prestazioni servizi MMG, PLS, Contin. assistenziale Extraregione a compensazione	0	0	0	0
RR0502) A.4.A.3.5.b) Prestazioni servizi MMG, PLS, Contin. assistenziale Extraregione a fatturazione diretta	0	0	0	0
AA0510) A.4.A.3.6) Prestazioni servizi farmaceutica convenzionata Extraregione	0	0	0	0
RR0511) A.4.A.3.6.a) Prestazioni servizi farmaceutica convenzionata Extraregione a compensazione	0	0	0	0
RR0512) A.4.A.3.6.b) Prestazioni servizi farmaceutica convenzionata Extraregione a fatturazione diretta	0	0	0	0
AA0520) A.4.A.3.7) Prestazioni termali Extraregione	0	0	0	0
RR0521) A.4.A.3.7.a) Prestazioni termali Extraregione a compensazione	0	0	0	0
RR0522) A.4.A.3.7.b) Prestazioni termali Extraregione a fatturazione diretta	0	0	0	0
AA0530) A.4.A.3.8) Prestazioni trasporto ambulanze ed elisoccorso Extraregione	0	0	0	0
RR0531) A.4.A.3.8.a) Prestazioni trasporto ambulanze ed elisoccorso Extraregione a compensazione	0	0	0	0
RR0532) A.4.A.3.8.b) Prestazioni trasporto ambulanze ed elisoccorso Extraregione a fatturazione diretta	2	0	2	0
AA0540) A.4.A.3.9) Altre prestazioni sanitarie e sociosanitarie a rilevanza sanitaria Extraregione	0	0	0	0
RR0541) A.4.A.3.9.a) Altre prestazioni sanitarie e sociosanitarie a rilevanza sanitaria Extraregione a compensazione	2	0	2	0
RR0542) A.4.A.3.9.b) Altre prestazioni sanitarie e sociosanitarie a rilevanza sanitaria Extraregione a fatturazione diretta	0	0	0	0
AA0550) A.4.A.3.10) Ricavi per cessione di emocomponenti e cellule staminali Extraregione	0	0	0	0
RR0551) A.4.A.3.10.a) Ricavi per cessione di emocomponenti e cellule staminali Extraregione a compensazione	0	0	0	0
RR0552) A.4.A.3.10.b) Ricavi per cessione di emocomponenti e cellule staminali Extraregione a fatturazione diretta	0	0	0	0
AA0560) A.4.A.3.11) Ricavi per differenziale tariffe TUC	0	0	0	0
AA0570) A.4.A.3.12) Altre prestazioni sanitarie e sociosanitarie a rilevanza sanitaria non soggette a compensazione Extraregione	0	0	0	0
AA0580) A.4.A.3.12.A) Prestazioni di assistenza riabilitativa non soggette a compensazione Extraregione	0	0	0	0

# Conto economico 2012

Consuntivo

2013 Azienda : 801

04.09.14 15.09

	Totale TS001	Totale Sociale TS002	Totale Sanitario TS003	Ricavi/Costi Sostenuti per terzi TS005
AA0590) A.4.A.3.12 B) Altre prestazioni sanitarie e socio-sanitarie a rilevanza sanitaria non soggette a compensazione Extraregione	0	0	0	0
AA0600) A.4.A.3.13) Altre prestazioni sanitarie a rilevanza sanitaria - Mobilità attiva internazionale	0	0	0	0
AA0610) A.4.B) Ricavi per prestazioni sanitarie e socio-sanitarie a rilevanza sanitaria erogate da privati v/residenti Extraregione in compensazione (mobilità attiva)	0	0	0	0
AA0620) A.4.B.1) Prestazioni di ricovero da priv. Extraregione in compensazione (mobilità attiva)	0	0	0	0
AA0630) A.4.B.2) Prestazioni ambulatoriali da priv. Extraregione in compensazione (mobilità attiva)	0	0	0	0
AA0640) A.4.B.3) Prestazioni di Fie F da priv. Extraregione in compensazione (mobilità attiva)	0	0	0	0
AA0650) A.4.B.4) Altre prestazioni sanitarie e socio-sanitarie a rilevanza sanitaria erogate da privati v/residenti Extraregione in compensazione (mobilità attiva)	0	0	0	0
AA0660) A.4.C) Ricavi per prestazioni sanitarie e socio-sanitarie a rilevanza sanitaria erogate a privati	3	0	3	0
AA0670) A.4.D) Ricavi per prestazioni sanitarie erogate in regime di intramoenia	248	0	248	0
AA0680) A.4.D.1) Ricavi per prestazioni sanitarie intramoenia - Area ospedaliera	0	0	0	0
AA0690) A.4.D.2) Ricavi per prestazioni sanitarie intramoenia - Area specialistica	243	0	243	0
AA0700) A.4.D.3) Ricavi per prestazioni sanitarie intramoenia - Area sanità pubblica	0	0	0	0
AA0710) A.4.D.4) Ricavi per prestazioni sanitarie intramoenia - Consulenze (ex art. 55 c.1 lett. c), d) ed ex art. 57-58)	5	0	5	0
AA0720) A.4.D.5) Ricavi per prestazioni sanitarie intramoenia - Consulenze (ex art. 55 c.1 lett. c), d) ed ex art. 57-58) (Aziende sanitarie pubbliche della Regione)	0	0	0	0
AA0730) A.4.D.6) Ricavi per prestazioni sanitarie intramoenia - Altro	0	0	0	0
AA0740) A.4.D.7) Ricavi per prestazioni sanitarie intramoenia - Altro (Aziende sanitarie pubbliche della Regione)	0	0	0	0
AA0750) A.5) Concorsi, recuperi e rimborsi	66	0	66	0
AA0760) A.5.A) Rimborsi assicurativi	0	0	0	0
AA0770) A.5.B) Concorsi, recuperi e rimborsi da Regione	0	0	0	0
AA0780) A.5.B.1) Rimborsi degli oneri stipendiali del personale dell'azienda in posizione di comando presso la Regione	0	0	0	0
AA0790) A.5.B.2) Altri concorsi, recuperi e rimborsi da parte della Regione	0	0	0	0
AA0800) A.5.C) Concorsi, recuperi e rimborsi da Aziende sanitarie pubbliche della Regione	2	0	2	0
AA0810) A.5.C.1) Rimborsi degli oneri stipendiali del personale dipendente dell'azienda in posizione di comando presso Aziende sanitarie pubbliche della Regione	0	0	0	0
AA0820) A.5.C.2) Rimborsi per acquisto beni da parte di Azienda sanitaria pubbliche della Regione	0	0	0	0
AA0830) A.5.C.3) Altri concorsi, recuperi e rimborsi da parte di Azienda sanitarie pubbliche della Regione	2	0	2	0
AA0840) A.5.D) Concorsi, recuperi e rimborsi da altri soggetti pubblici	20	0	20	0
AA0850) A.5.D.1) Rimborsi degli oneri stipendiali del personale dipendente dell'azienda in posizione di comando presso altri soggetti pubblici	0	0	0	0
AA0860) A.5.D.2) Rimborsi per acquisto beni da parte di altri soggetti pubblici	0	0	0	0
AA0870) A.5.D.3) Altri concorsi, recuperi e rimborsi da parte di altri soggetti pubblici	20	0	20	0
AA0880) A.5.E) Concorsi, recuperi e rimborsi da privati	44	0	44	0
AA0890) A.5.E.1) Rimborsi da aziende farmaceutiche per Pay back	0	0	0	0
AA0900) A.5.E.1.1) Pay-back per il superamento del tetto della spesa farmaceutica territoriale	0	0	0	0
AA0910) A.5.E.1.2) Pay-back per superamento del tetto della spesa farmaceutica ospedaliera	0	0	0	0
AA0920) A.5.E.1.3) Ulteriore Pay-back	0	0	0	0
AA0930) A.5.E.2) Altri concorsi, recuperi e rimborsi da privati	44	0	44	0
AA0940) A.6) Compartecipazione alla spesa per prestazioni sanitarie (Ticket)	769	0	769	0
AA0950) A.6.A) Compartecipazione alla spesa per prestazioni sanitarie - Ticket sulla prestazioni di specialistica ambulatoriale	0	0	0	0
AA0960) A.6.B) Compartecipazione alla spesa per prestazioni sanitarie - Ticket sul pronto soccorso	0	0	0	0
AA0970) A.6.C) Compartecipazione alla spesa per prestazioni sanitarie (Ticket) - Altro	769	0	769	0
AA0980) A.7) Quota contributi capitale imputata all'esercizio	176	0	176	0
AA0990) A.7.A) Quota imputata all'esercizio dei finanziamenti per investimenti dallo Stato	0	0	0	0
AA1000) A.7.B) Quota imputata all'esercizio dei finanziamenti per investimenti da Regione	168	0	168	0
AA1010) A.7.C) Quota imputata all'esercizio dei finanziamenti per beni di prima utilità	18	0	18	0
AA1020) A.7.D) Quota imputata all'esercizio dei contributi in c/ esercizio FSR destinati ad investimenti	0	0	0	0
AA1030) A.7.E) Quota imputata all'esercizio degli altri contributi in c/ esercizio destinati ad investimenti	0	0	0	0
AA1040) A.7.F) Quota imputata all'esercizio di altre poste del patrimonio netto	0	0	0	0

# Conto economico 2012

Consuntivo

2013 Azienda : 801

01.09.14 15.03

	Totale TS001	Totale Sociale TS002	Totale Sanitario TS003	Ricavi/Costi Sosterruti per terzi TS005
AA1050) A.8) Incrementi delle immobilizzazioni per lavori interni	0	0	0	0
AA1060) A.9) Altri ricavi e proventi	525	0	525	0
AA1070) A.9.A) Ricavi per prestazioni non sanitarie	25	0	25	0
AA1080) A.9.B) Fitti attivi ed altri proventi da attività immobiliari	0	0	0	0
AA1090) A.9.C) Altri proventi diversi	500	0	500	0
RR1100) A.10) Totale voci da consolidare attive	7975	0	7975	0
AZ9993) Totale valore della produzione (A)	20443	0	20443	0
BA0010) B.1) Acquisti di beni	1167	0	1167	0
BA0020) B.1.A) Acquisti di beni sanitari	1071	0	1071	0
BA0030) B.1.A.1) Prodotti farmaceutici ed emoderivati	8	0	8	0
BA0040) B.1.A.1.1) Medicinali con AIC, ed eccezione di vaccini ed emoderivati di produzione regionale	8	0	8	0
BA0050) B.1.A.1.2) Medicinali senza AIC	0	0	0	0
BA0060) B.1.A.1.3) Emoderivati di produzione regionale	0	0	0	0
BA0070) B.1.A.2) Sangue ed emocomponenti	0	0	0	0
BA0080) B.1.A.2.1) da pubblico (Aziende sanitarie pubbliche della Regione)	0	0	0	0
- Mobilità intraregionale	0	0	0	0
BA0090) B.1.A.2.2) da pubblico (Aziende sanitarie pubbliche extra Regione)	0	0	0	0
- Mobilità extraregionale	0	0	0	0
BA0100) B.1.A.2.3) da altri soggetti	0	0	0	0
BA0210) B.1.A.3) Dispositivi medici	1063	0	1063	0
BA0220) B.1.A.3.1) Dispositivi medici	507	0	507	0
BA0230) B.1.A.3.2) Dispositivi medici impiantabili attivi	0	0	0	0
BA0240) B.1.A.3.3) Dispositivi medico diagnostici in vitro (IVD)	556	0	556	0
BA0250) B.1.A.4) Prodotti dietetici	0	0	0	0
BA0260) B.1.A.5) Materiali per la profilassi (vaccini)	0	0	0	0
BA0270) B.1.A.6) Prodotti chimici	0	0	0	0
BA0280) B.1.A.7) Materiali e prodotti per uso veterinario	0	0	0	0
BA0290) B.1.A.8) Altri beni e prodotti sanitari	0	0	0	0
BA0300) B.1.A.9) Beni e prodotti sanitari da Azienda sanitaria pubblica della Regione	0	0	0	0
BA0310) B.1.B) Acquisti di beni non sanitari	96	0	96	0
BA0320) B.1.B.1) Prodotti alimentari	0	0	0	0
BA0330) B.1.B.2) Materiali di guardaroba, di pulizia e di convivenza in genere	19	0	19	0
BA0340) B.1.B.3) Combustibili, carburanti e lubrificanti	2	0	2	0
BA0350) B.1.B.4) Supporti informatici e cancelleria	45	0	45	0
BA0360) B.1.B.5) Materiale per la manutenzione	2	0	2	0
BA0370) B.1.B.6) Altri beni e prodotti non sanitari	28	0	28	0
BA0380) B.1.B.7) Beni e prodotti non sanitari da Azienda sanitaria pubblica della Regione	0	0	0	0
BA0390) B.2) Acquisti di servizi	2738	0	2738	0
BA0400) B.2.A) Acquisti servizi sanitari	921	0	921	0
SS0401) B.2.A.a) Mobilità intraregionale passiva totale a compensazione	0	0	0	0
SS0402) B.2.A.b) Mobilità intraregionale passiva totale a fatturazione diretta	111	0	111	0
SS0403) B.2.A.a) Mobilità extraregionale passiva totale a compensazione	0	0	0	0
SS0404) B.2.A.b) Mobilità extraregionale passiva totale a fatturazione diretta	0	0	0	0
BA0410) B.2.A.1) Acquisti servizi sanitari per medicina di base	0	0	0	0
BA0420) B.2.A.1.1) - da convenzione	0	0	0	0
BA0430) B.2.A.1.1.A) Costi per assistenza M/MO	0	0	0	0
BA0440) B.2.A.1.1.B) Costi per assistenza PLS	0	0	0	0
BA0450) B.2.A.1.1.C) Costi per assistenza Continuità e assistenza	0	0	0	0
BA0460) B.2.A.1.1.D) Altro (medicina dei servizi, psicologi, medici 118, ecc)	0	0	0	0
BA0470) B.2.A.1.2) - da pubblico (Aziende sanitarie pubbliche della Regione)	0	0	0	0
- Mobilità intraregionale	0	0	0	0
SS0471) B.2.A.1.2.a) - da pubblico (Aziende sanitarie pubbliche della Regione) - Mobilità intraregionale a compensazione	0	0	0	0
SS0472) B.2.A.1.2.b) - da pubblico (Aziende sanitarie pubbliche della Regione) - Mobilità intraregionale a fatturazione diretta	0	0	0	0
BA0480) B.2.A.1.3) - da pubblico (Aziende sanitarie pubbliche Extraregione) - Mobilità extraregionale	0	0	0	0
SS0481) B.2.A.1.3.a) - da pubblico (Aziende sanitarie pubbliche Extraregione) - Mobilità extraregionale a compensazione	0	0	0	0
SS0482) B.2.A.1.3.b) - da pubblico (Aziende sanitarie pubbliche Extraregione) - Mobilità extraregionale a fatturazione diretta	0	0	0	0
BA0490) B.2.A.2) Acquisti servizi sanitari per farmaceutica	0	0	0	0
BA0500) B.2.A.2.1) - da convenzione	0	0	0	0
BA0510) B.2.A.2.2) - da pubblico (Aziende sanitarie pubbliche della Regione) - Mobilità intraregionale	0	0	0	0
SS0511) B.2.A.2.2.a) - da pubblico (Aziende sanitarie pubbliche della Regione) - Mobilità intraregionale a compensazione	0	0	0	0
SS0512) B.2.A.2.2.b) - da pubblico (Aziende sanitarie pubbliche della Regione) - Mobilità intraregionale a fatturazione diretta	0	0	0	0
BA0520) B.2.A.2.3) - da pubblico (Extraregione)	0	0	0	0
SS0521) B.2.A.2.3.a) - da pubblico (Extraregione) a compensazione	0	0	0	0
SS0522) B.2.A.2.3.b) - da pubblico (Extraregione) a fatturazione diretta	0	0	0	0

# Conto economico 2012

Consuntivo

2013 Azienda : 801

04.09.14 15.09

	Totale TS001	Totale Sociale TS002	Totale Sanitaria TS003	Ricavi/Costi Sostegni per terzi TS005
BA0530) B.2.A.3) Acquisti servizi sanitari per assistenza specialistica ambulatoriale	112	0	112	0
BA0540) B.2.A.3.1) - da pubblico (Aziende sanitarie pubbliche della Regione)	111	0	111	0
SS0541) B.2.A.3.1.a) - da pubblico (Aziende sanitarie pubbliche della Regione) - Mobilità intraregionale a compensazione	0	0	0	0
SS0542) B.2.A.3.1.b) - da pubblico (Aziende sanitarie pubbliche della Regione) - Mobilità intraregionale a fatturazione diretta	111	0	111	0
BA0550) B.2.A.3.2) - da pubblico (altri soggetti pubbl. della Regione)	0	0	0	0
BA0560) B.2.A.3.3) - da pubblico (Extraregione)	0	0	0	0
SS0561) B.2.A.3.3.a) - da pubblico (Extraregione) a compensazione	0	0	0	0
SS0562) B.2.A.3.3.b) - da pubblico (Extraregione) a fatturazione diretta	0	0	0	0
BA0570) B.2.A.3.4) - da privato - Medici SLM/AI	0	0	0	0
BA0580) B.2.A.3.5) - da privato	1	0	1	0
BA0590) B.2.A.3.5.A) Servizi sanitari per assistenza specialistica da ROCCS privati e Policlinici privati	0	0	0	0
BA0600) B.2.A.3.5.B) Servizi sanitari per assistenza specialistica da Ospedali Classificati privati	0	0	0	0
BA0610) B.2.A.3.5.C) Servizi sanitari per assistenza specialistica da Case di Cura private	0	0	0	0
BA0620) B.2.A.3.5.D) Servizi sanitari per assistenza specialistica da altri privati	1	0	1	0
BA0630) B.2.A.3.6) - da privato per cittadini non residenti - Extraregione (mobilità attiva in compensazione)	0	0	0	0
BA0640) B.2.A.4) Acquisti servizi sanitari per assistenza riabilitativa	0	0	0	0
BA0650) B.2.A.4.1) - da pubblico (Azienda sanitaria pubblica della Regione)	0	0	0	0
SS0651) B.2.A.4.1.a) - da pubblico (Azienda sanitaria pubblica della Regione) - Mobilità intraregionale a compensazione	0	0	0	0
SS0652) B.2.A.4.1.b) - da pubblico (Azienda sanitaria pubblica della Regione) - Mobilità intraregionale a fatturazione diretta	0	0	0	0
BA0660) B.2.A.4.2) - da pubblico (altri soggetti pubbl. della Regione)	0	0	0	0
BA0670) B.2.A.4.3) - da pubblico (Extraregione) non soggetti a compensazione	0	0	0	0
BA0680) B.2.A.4.4) - da privato (intraregionale)	0	0	0	0
BA0690) B.2.A.4.5) - da privato (extraregionale)	0	0	0	0
BA0700) B.2.A.5) Acquisti servizi sanitari per assistenza integrativa	0	0	0	0
BA0710) B.2.A.5.1) - da pubblico (Azienda sanitaria pubblica della Regione)	0	0	0	0
SS0711) B.2.A.5.1.a) - da pubblico (Azienda sanitaria pubblica della Regione) - Mobilità intraregionale a compensazione	0	0	0	0
SS0712) B.2.A.5.1.b) - da pubblico (Azienda sanitaria pubblica della Regione) - Mobilità intraregionale a fatturazione diretta	0	0	0	0
BA0720) B.2.A.5.2) - da pubblico (altri soggetti pubbl. della Regione)	0	0	0	0
BA0730) B.2.A.5.3) - da pubblico (Extraregione)	0	0	0	0
SS0731) B.2.A.5.3.a) - da pubblico (Extraregione) a compensazione	0	0	0	0
SS0732) B.2.A.5.3.b) - da pubblico (Extraregione) a fatturazione diretta	0	0	0	0
BA0740) B.2.A.5.4) - da privato	0	0	0	0
BA0750) B.2.A.6) Acquisti servizi sanitari per assistenza protesica	0	0	0	0
BA0760) B.2.A.6.1) - da pubblico (Azienda sanitaria pubblica della Regione)	0	0	0	0
SS0761) B.2.A.6.1.a) - da pubblico (Azienda sanitaria pubblica della Regione) - Mobilità intraregionale a compensazione	0	0	0	0
SS0762) B.2.A.6.1.b) - da pubblico (Azienda sanitaria pubblica della Regione) - Mobilità intraregionale a fatturazione diretta	0	0	0	0
BA0770) B.2.A.6.2) - da pubblico (altri soggetti pubbl. della Regione)	0	0	0	0
BA0780) B.2.A.6.3) - da pubblico (Extraregione)	0	0	0	0
SS0781) B.2.A.6.3.a) - da pubblico (Extraregione) a compensazione	0	0	0	0
SS0782) B.2.A.6.3.b) - da pubblico (Extraregione) a fatturazione diretta	0	0	0	0
BA0790) B.2.A.6.4) - da privato	0	0	0	0
BA0800) B.2.A.7) Acquisti servizi sanitari per assistenza ospedaliera	0	0	0	0
BA0810) B.2.A.7.1) - da pubblico (Azienda sanitaria pubblica della Regione)	0	0	0	0
SS0811) B.2.A.7.1.a) - da pubblico (Azienda sanitaria pubblica della Regione) - Mobilità intraregionale a compensazione	0	0	0	0
SS0812) B.2.A.7.1.b) - da pubblico (Azienda sanitaria pubblica della Regione) - Mobilità intraregionale a fatturazione diretta	0	0	0	0
BA0820) B.2.A.7.2) - da pubblico (altri soggetti pubbl. della Regione)	0	0	0	0
BA0830) B.2.A.7.3) - da pubblico (Extraregione)	0	0	0	0
SS0831) B.2.A.7.3.a) - da pubblico (Extraregione) a compensazione	0	0	0	0
SS0832) B.2.A.7.3.b) - da pubblico (Extraregione) a fatturazione diretta	0	0	0	0
BA0840) B.2.A.7.4) - da privato	0	0	0	0
BA0850) B.2.A.7.4.A) Servizi sanitari per assistenza ospedaliera da ROCCS privati e Policlinici privati	0	0	0	0
BA0860) B.2.A.7.4.B) Servizi sanitari per assistenza ospedaliera da Ospedali Classificati privati	0	0	0	0
BA0870) B.2.A.7.4.C) Servizi sanitari per assistenza ospedaliera da Case di Cura private	0	0	0	0
BA0880) B.2.A.7.4.D) Servizi sanitari per assistenza ospedaliera da altri privati	0	0	0	0
BA0890) B.2.A.7.5) - da privato per cittadini non residenti - Extraregione (mobilità attiva in compensazione)	0	0	0	0

# Conto economico 2012

Consuntivo

2013 Azienda : 601

04.09.14 15:09

	Totale TS001	Totale Società TS002	Totale Sanitario TS003	Ricavi/Costi Sostenuti per terzi TS005
BA0900) B.2.A.8) Acquisto prestazioni di psichiatria residenziale e semiresidenziale	0	0	0	0
BA0910) B.2.A.8.1) - da pubblico (Azienda sanitaria pubblica della Regione)	0	0	0	0
SS0911) B.2.A.8.1.a) - da pubblico (Azienda sanitaria pubblica della Regione) - Mobilità intraregionale a compensazione	0	0	0	0
SS0912) B.2.A.8.1.b) - da pubblico (Azienda sanitaria pubblica della Regione) - Mobilità intraregionale a fatturazione diretta	0	0	0	0
BA0920) B.2.A.8.2) - da pubblico (altri soggetti pubbl. della Regione)	0	0	0	0
BA0930) B.2.A.8.3) - da pubblico (Extraregione) - non soggette a compensazione	0	0	0	0
BA0940) B.2.A.8.4) - da privato (intraregionale)	0	0	0	0
BA0950) B.2.A.8.5) - da privato (extraregionale)	0	0	0	0
BA0960) B.2.A.9) Acquisto prestazioni di distribuzione farmaci Fila F	0	0	0	0
BA0970) B.2.A.9.1) - da pubblico (Azienda sanitaria pubblica della Regione) - Mobilità intraregionale	0	0	0	0
SS0971) B.2.A.9.1.a) - da pubblico (Azienda sanitaria pubblica della Regione) - Mobilità intraregionale a compensazione	0	0	0	0
SS0972) B.2.A.9.1.b) - da pubblico (Azienda sanitaria pubblica della Regione) - Mobilità intraregionale a fatturazione diretta	0	0	0	0
BA0980) B.2.A.9.2) - da pubblico (altri soggetti pubbl. della Regione)	0	0	0	0
BA0990) B.2.A.9.3) - da pubblico (Extraregione)	0	0	0	0
SS0991) B.2.A.9.3.a) - da pubblico (Extraregione) a compensazione	0	0	0	0
SS0992) B.2.A.9.3.b) - da pubblico (Extraregione) a fatturazione diretta	0	0	0	0
BA1000) B.2.A.9.4) - da privato (intraregionale)	0	0	0	0
BA1010) B.2.A.9.5) - da privato (extraregionale)	0	0	0	0
BA1020) B.2.A.9.6) - da privato per cittadini non residenti - Extraregione (mobilità attiva in compensazione)	0	0	0	0
BA1030) B.2.A.10) Acquisto prestazioni termali in convenzione	0	0	0	0
BA1040) B.2.A.10.1) - da pubblico (Azienda sanitaria pubblica della Regione) - Mobilità intraregionale	0	0	0	0
SS1041) B.2.A.10.1.a) - da pubblico (Azienda sanitaria pubblica della Regione) - Mobilità intraregionale a compensazione	0	0	0	0
SS1042) B.2.A.10.1.b) - da pubblico (Azienda sanitaria pubblica della Regione) - Mobilità intraregionale a fatturazione diretta	0	0	0	0
BA1050) B.2.A.10.2) - da pubblico (altri soggetti pubbl. della Regione)	0	0	0	0
BA1060) B.2.A.10.3) - da pubblico (Extraregione)	0	0	0	0
SS1061) B.2.A.10.3.a) - da pubblico (Extraregione) a compensazione	0	0	0	0
SS1062) B.2.A.10.3.b) - da pubblico (Extraregione) a fatturazione diretta	0	0	0	0
BA1070) B.2.A.10.4) - da privato	0	0	0	0
BA1080) B.2.A.10.5) - da privato per cittadini non residenti - Extraregione (mobilità attiva in compensazione)	0	0	0	0
BA1090) B.2.A.11) Acquisto prestazioni di trasporto sanitario	0	0	0	0
BA1100) B.2.A.11.1) - da pubblico (Azienda sanitaria pubblica della Regione) - Mobilità intraregionale	0	0	0	0
SS1101) B.2.A.11.1.a) - da pubblico (Azienda sanitaria pubblica della Regione) - Mobilità intraregionale a compensazione	0	0	0	0
SS1102) B.2.A.11.1.b) - da pubblico (Azienda sanitaria pubblica della Regione) - Mobilità intraregionale a fatturazione diretta	0	0	0	0
BA1110) B.2.A.11.2) - da pubblico (altri soggetti pubbl. della Regione)	0	0	0	0
BA1120) B.2.A.11.3) - da pubblico (Extraregione)	0	0	0	0
SS1121) B.2.A.11.3.a) - da pubblico (Extraregione) a compensazione	0	0	0	0
SS1122) B.2.A.11.3.b) - da pubblico (Extraregione) a fatturazione diretta	0	0	0	0
BA1130) B.2.A.11.4) - da privato	0	0	0	0
BA1140) B.2.A.12) Acquisto prestazioni Socio-Sanitarie a rivenza sanitaria	0	0	0	0
BA1150) B.2.A.12.1) - da pubblico (Azienda sanitaria pubblica della Regione) - Mobilità intraregionale	0	0	0	0
SS1151) B.2.A.12.1.a) - da pubblico (Azienda sanitaria pubblica della Regione) - Mobilità intraregionale a compensazione	0	0	0	0
SS1152) B.2.A.12.1.b) - da pubblico (Azienda sanitaria pubblica della Regione) - Mobilità intraregionale a fatturazione diretta	0	0	0	0
BA1160) B.2.A.12.2) - da pubblico (altri soggetti pubblici della Regione)	0	0	0	0
BA1170) B.2.A.12.3) - da pubblico (Extraregione) non soggette a compensazione	0	0	0	0
BA1180) B.2.A.12.4) - da privato (intraregionale)	0	0	0	0
BA1190) B.2.A.12.5) - da privato (extraregionale)	0	0	0	0
BA1200) B.2.A.13) Compartecipazione al personale per att. libero-prof. (intramoenia)	168	0	168	0
BA1210) B.2.A.13.1) Compartecipazione al personale per att. libero professionale intramoenia - Area ospedaliera	0	0	0	0
BA1220) B.2.A.13.2) Compartecipazione al personale per att. libero professionale intramoenia - Area specialistica	164	0	164	0
BA1230) B.2.A.13.3) Compartecipazione al personale per att. libero professionale intramoenia - Area sanità pubblica	0	0	0	0
BA1240) B.2.A.13.4) Compartecipazione al personale per att. libero professionale intramoenia - Consulenze (ex art. 55 c.1 lett. c), d) ed ex Art. 57-58)	0	0	0	0
BA1250) B.2.A.13.5) Compartecipazione al personale per att. libero professionale intramoenia - Consulenze (ex art. 55 c.1 lett. c), d) ed ex Art. 57-58) (Azienda sanitaria pubblica della Regione)	4	0	4	0

# Conto economico 2012

Consuntivo

2013 Azienda : 801

04.09.14 15.03

	Totale TS001	Totale Sociale TS002	Totale Sanitario TS003	Risultati Costi Sostegni per Terzi TS005
BA1260) B.2.A.13.6) Compartecipazione al personale per att. libero professionale intramoenia - Altro	0	0	0	0
BA1270) B.2.A.13.7) Compartecipazione al personale per att. libero professionale intramoenia - Altro (Aziende sanitarie pubbliche della Regione)	0	0	0	0
BA1280) B.2.A.14) Rimborsi, assegni e contributi sanitari	0	0	0	0
BA1290) B.2.A.14.1) Contributi ed associazioni di volontariato	0	0	0	0
BA1300) B.2.A.14.2) Rimborsi per cure all'estero	0	0	0	0
BA1310) B.2.A.14.3) Contributi e società partecipate e/o enti dipendenti della Regione	0	0	0	0
BA1320) B.2.A.14.4) Contributo Legge 210/92	0	0	0	0
BA1330) B.2.A.14.5) Altri rimborsi, assegni e contributi	0	0	0	0
BA1340) B.2.A.14.6) Rimborsi, assegni e contributi v/Azienda sanitaria pubblica della Regione	0	0	0	0
BA1350) B.2.A.15) Consulenze, Collaborazioni, Interinale e altre prestazioni di lavoro sanitarie e sociosanitarie	609	0	609	0
BA1360) B.2.A.15.1) Consulenze sanitarie e sociosan. da Azienda sanitaria pubblica della Regione	69	0	69	0
BA1370) B.2.A.15.2) Consulenze sanitarie e sociosan. da Terzi - Altri soggetti pubblici	0	0	0	0
BA1380) B.2.A.15.3) Consulenze, Collaborazioni, Interinale e altre prestazioni di lavoro sanitarie e sociosan. da privato	550	0	550	0
BA1390) B.2.A.15.3.A) Consulenze sanitarie da privato - articolo 55, comma 2, CCN. 8 giugno 2000	0	0	0	0
BA1400) B.2.A.15.3.B) Altre consulenze sanitarie e sociosanitarie da privato	0	0	0	0
BA1410) B.2.A.15.3.C) Collaborazioni coordinata e continuativa sanitarie e sociosan. da privato	0	0	0	0
BA1420) B.2.A.15.3.D) Indennità a personale universitario - area sanitaria	64	0	64	0
BA1430) B.2.A.15.3.E) Lavoro interinale - area sanitaria	0	0	0	0
BA1440) B.2.A.15.3.F) Altre collaborazioni e prestazioni di lavoro - area sanitaria	486	0	486	0
BA1450) B.2.A.15.4) Rimborsi oneri stipendiali del personale sanitario in comando	0	0	0	0
BA1460) B.2.A.15.4.A) Rimborsi oneri stipendiali personale sanitario in comando da Azienda sanitaria pubblica della Regione	0	0	0	0
BA1470) B.2.A.15.4.B) Rimborsi oneri stipendiali personale sanitario in comando da Regioni, soggetti pubblici e da Università	0	0	0	0
BA1480) B.2.A.15.4.C) Rimborsi oneri stipendiali personale sanitario in comando da aziende di altre Regioni (Extraregione)	0	0	0	0
BA1490) B.2.A.16) Altri servizi sanitari e sociosanitari a rilevanza sanitaria	32	0	32	0
BA1500) B.2.A.16.1) Altri servizi sanitari e sociosanitari a rilevanza sanitaria da pubblico - Azienda sanitaria pubblica della Regione	31	0	31	0
BA1510) B.2.A.16.2) Altri servizi sanitari e sociosanitari a rilevanza sanitaria da pubblico - Altri soggetti pubblici della Regione	1	0	1	0
BA1520) B.2.A.16.3) Altri servizi sanitari e sociosanitari a rilevanza sanitaria da pubblico (Extraregione)	0	0	0	0
BA1530) B.2.A.16.4) Altri servizi sanitari da privato	0	0	0	0
BA1540) B.2.A.16.5) Costi per servizi sanitari - Mobilità internazionale passiva	0	0	0	0
BA1550) B.2.A.17) Costi per differenziale tariffe TUC	0	0	0	0
BA1560) B.2.B) Acquisti di servizi non sanitari	1817	0	1817	0
BA1570) B.2.B.1) Servizi non sanitari	1380	0	1380	0
BA1580) B.2.B.1.1) Lavanderia	74	0	74	0
BA1590) B.2.B.1.2) Pulizia	143	0	143	0
BA1600) B.2.B.1.3) Mensa	11	0	11	0
BA1610) B.2.B.1.4) Riscaldamento	0	0	0	0
BA1620) B.2.B.1.5) Servizi di assistenza informatica	40	0	40	0
BA1630) B.2.B.1.6) Servizi trasporti (non sanitari)	0	0	0	0
BA1640) B.2.B.1.7) Smaltimento rifiuti	18	0	18	0
BA1650) B.2.B.1.8) Utenze telefoniche	94	0	94	0
BA1660) B.2.B.1.9) Utenze elettricità	109	0	109	0
BA1670) B.2.B.1.10) Altre utenze	106	0	106	0
BA1680) B.2.B.1.11) Premi di assicurazione	44	0	44	0
BA1690) B.2.B.1.11.A) Premi di assicurazione - R.C. Professionale	0	0	0	0
BA1700) B.2.B.1.11.B) Premi di assicurazione - Altri premi assicurativi	44	0	44	0
BA1710) B.2.B.1.12) Altri servizi non sanitari	741	0	741	0
BA1720) B.2.B.1.12.A) Altri servizi non sanitari da pubblico (Azienda sanitaria pubblica della Regione)	48	0	48	0
BA1730) B.2.B.1.12.B) Altri servizi non sanitari da altri soggetti pubblici	0	0	0	0
BA1740) B.2.B.1.12.C) Altri servizi non sanitari da privato	693	0	693	0
BA1750) B.2.B.2) Consulenze, Collaborazioni, Interinale e altre prestazioni di lavoro non sanitarie	369	0	369	0
BA1760) B.2.B.2.1) Consulenze non sanitarie da Azienda sanitaria pubblica della Regione	0	0	0	0
BA1770) B.2.B.2.2) Consulenze non sanitarie da Terzi - Altri soggetti pubblici	12	0	12	0
BA1780) B.2.B.2.3) Consulenze, Collaborazioni, Interinale e altre prestazioni di lavoro non sanitarie da privato	349	0	349	0
BA1790) B.2.B.2.3.A) Consulenze non sanitarie da privato	0	0	0	0
BA1800) B.2.B.2.3.B) Collaborazioni coordinata e continuativa non sanitarie da privato	0	0	0	0



# Conto economico 2012

Consuntivo

2013 Azienda : 801

04.09.14 15.03

	Totale TS001	Totale Sociale TS002	Totale Sanitario TS003	Ricarichi Costi Sostenuti per terzi TS005
BA1810) B.2.B.2.3.C) Indennità e personale universitario - area non sanitaria	19	0	19	0
BA1820) B.2.B.2.3.D) Lavoro interinale - area non sanitaria	30	0	30	0
BA1830) B.2.B.2.3.E) Altre collaborazioni e prestazioni di lavoro - area non sanitaria	300	0	300	0
BA1840) B.2.B.2.4) Rimborso oneri stipendiali del personale non sanitario in comando	28	0	28	0
BA1850) B.2.B.2.4.A) Rimborso oneri stipendiali personale non sanitario in comando da Aziende sanitarie pubbliche della Regione	28	0	28	0
BA1860) B.2.B.2.4.B) Rimborso oneri stipendiali personale non sanitario in comando da Regione, soggetti pubblici e da Università	0	0	0	0
BA1870) B.2.B.2.4.C) Rimborso oneri stipendiali personale non sanitario in comando da aziende di altre Regioni (Estraregione)	0	0	0	0
BA1880) B.2.B.3) Formazione (esternizzata e non)	48	0	48	0
BA1890) B.2.B.3.1) Formazione (esternizzata e non) da pubblico	4	0	4	0
BA1900) B.2.B.3.2) Formazione (esternizzata e non) da privato	44	0	44	0
BA1910) B.3) Manutenzione e riparazione (ordinaria e straordinaria)	723	0	723	0
BA1920) B.3.A) Manutenzione e riparazione di fabbricati e loro pertinenze	70	0	70	0
BA1930) B.3.B) Manutenzione e riparazione agli impianti e macchinari	202	0	202	0
BA1940) B.3.C) Manutenzione e riparazione alle attrezzature sanitarie e scientifiche	444	0	444	0
BA1950) B.3.D) Manutenzione e riparazione di mobili e arredi	0	0	0	0
BA1960) B.3.E) Manutenzione e riparazione agli automezzi	7	0	7	0
BA1970) B.3.F) Altre manutenzioni e riparazioni	0	0	0	0
BA1980) B.3.G) Manutenzioni e riparazioni da Aziende sanitarie pubbliche della Regione	0	0	0	0
BA1990) B.4) Gestione di beni di terzi	1217	0	1217	0
BA2000) B.4.A) Fitti passivi	1018	0	1018	0
BA2010) B.4.B) Canoni di noleggio	199	0	199	0
BA2020) B.4.B.1) Canoni di noleggio - area sanitaria	21	0	21	0
BA2030) B.4.B.2) Canoni di noleggio - area non sanitaria	178	0	178	0
BA2040) B.4.C) Canoni di leasing	0	0	0	0
BA2050) B.4.C.1) Canoni di leasing - area sanitaria	0	0	0	0
BA2060) B.4.C.2) Canoni di leasing - area non sanitaria	0	0	0	0
BA2070) B.4.D) Locazioni e noleggi da Aziende sanitarie pubbliche della Regione	0	0	0	0
BA2080) Totale Costo del personale	7903	0	7903	0
BA2090) B.5) Personale del ruolo sanitario	6253	0	6253	0
BA2100) B.5.A) Costo del personale dirigente ruolo sanitario	4108	0	4108	0
BA2110) B.5.A.1) Costo del personale dirigente medico	2837	0	2837	0
BA2120) B.5.A.1.1) Costo del personale dirigente medico - tempo indeterminato	2812	0	2812	0
BA2130) B.5.A.1.2) Costo del personale dirigente medico - tempo determinato	25	0	25	0
BA2140) B.5.A.1.3) Costo del personale dirigente medico - altro	0	0	0	0
BA2150) B.5.A.2) Costo del personale dirigente non medico	1271	0	1271	0
BA2160) B.5.A.2.1) Costo del personale dirigente non medico - tempo indeterminato	1211	0	1211	0
BA2170) B.5.A.2.2) Costo del personale dirigente non medico - tempo determinato	60	0	60	0
BA2180) B.5.A.2.3) Costo del personale dirigente non medico - altro	0	0	0	0
BA2190) B.5.B) Costo del personale comparto ruolo sanitario	2145	0	2145	0
BA2200) B.5.B.1) Costo del personale comparto ruolo sanitario - tempo indeterminato	2145	0	2145	0
BA2210) B.5.B.2) Costo del personale comparto ruolo sanitario - tempo determinato	0	0	0	0
BA2220) B.5.B.3) Costo del personale comparto ruolo sanitario - altro	0	0	0	0
BA2230) B.6) Personale del ruolo professionale	0	0	0	0
BA2240) B.6.A) Costo del personale dirigente ruolo professionale	0	0	0	0
BA2250) B.6.A.1) Costo del personale dirigente ruolo professionale - tempo indeterminato	0	0	0	0
BA2260) B.6.A.2) Costo del personale dirigente ruolo professionale - tempo determinato	0	0	0	0
BA2270) B.6.A.3) Costo del personale dirigente ruolo professionale - altro	0	0	0	0
BA2280) B.6.B) Costo del personale comparto ruolo professionale	0	0	0	0
BA2290) B.6.B.1) Costo del personale comparto ruolo professionale - tempo indeterminato	0	0	0	0
BA2300) B.6.B.2) Costo del personale comparto ruolo professionale - tempo determinato	0	0	0	0
BA2310) B.6.B.3) Costo del personale comparto ruolo professionale - altro	0	0	0	0
BA2320) B.7) Personale del ruolo tecnico	215	0	215	0
BA2330) B.7.A) Costo del personale dirigente ruolo tecnico	0	0	0	0
BA2340) B.7.A.1) Costo del personale dirigente ruolo tecnico - tempo indeterminato	0	0	0	0
BA2350) B.7.A.2) Costo del personale dirigente ruolo tecnico - tempo determinato	0	0	0	0
BA2360) B.7.A.3) Costo del personale dirigente ruolo tecnico - altro	0	0	0	0
BA2370) B.7.B) Costo del personale comparto ruolo tecnico	215	0	215	0
BA2380) B.7.B.1) Costo del personale comparto ruolo tecnico - tempo indeterminato	215	0	215	0

# Conto economico 2012

Consuntivo

2013 Azienda : 801

04.09.14 15.09

	Totale TS001	Totale Sociale TS002	Totale Sanitario TS003	Ricarichi/Costi Sostenuti per terzi TS005
BA2390) B.7 B.2) Costo del personale comparto ruolo tecnico - tempo determinato	0	0	0	0
BA2400) B.7 B.3) Costo del personale comparto ruolo tecnico - altro	0	0	0	0
BA2410) B.8) Personale del ruolo amministrativo	1435	0	1435	0
BA2420) B.8 A) Costo del personale dirigente ruolo amministrativo	312	0	312	0
BA2430) B.8 A.1) Costo del personale dirigente ruolo amministrativo - tempo indeterminato	128	0	128	0
BA2440) B.8 A.2) Costo del personale dirigente ruolo amministrativo - tempo determinato	184	0	184	0
BA2450) B.8 A.3) Costo del personale dirigente ruolo amministrativo - altro	0	0	0	0
BA2460) B.8 B) Costo del personale comparto ruolo amministrativo	1123	0	1123	0
BA2470) B.8 B.1) Costo del personale comparto ruolo amministrativo - tempo indeterminato	896	0	896	0
BA2480) B.8 B.2) Costo del personale comparto ruolo amministrativo - tempo determinato	227	0	227	0
BA2490) B.8 B.3) Costo del personale comparto ruolo amministrativo - altro	0	0	0	0
BA2500) B.9) Oneri diversi di gestione	1653	0	1653	0
BA2510) B.9 A) Imposte e tasse (escluso RAP e IRES)	63	0	63	0
BA2520) B.9 B) Perde su crediti	0	0	0	0
BA2530) B.9 C) Altri oneri diversi di gestione	1490	0	1490	0
BA2540) B.9 C.1) Indennità, rimborso spese e oneri sociali per gli Organi Direttivi e Collegio Sindacale	395	0	395	0
BA2550) B.9 C.2) Altri oneri diversi di gestione	1095	0	1095	0
BA2560) Totale Ammortamenti	426	0	426	0
BA2570) B.10) Ammortamenti delle immobilizzazioni immateriali	17	0	17	0
BA2580) B.11) Ammortamenti delle immobilizzazioni materiali	409	0	409	0
BA2590) B.12) Ammortamento dei fabbricati	19	0	19	0
BA2600) B.12 A) Ammortamenti fabbricati non strumentali (disponibili)	0	0	0	0
BA2610) B.12 B) Ammortamenti fabbricati strumentali (indisponibili)	19	0	19	0
BA2620) B.13) Ammortamenti delle altre immobilizzazioni materiali	390	0	390	0
BA2630) B.14) Svalutazione delle immobilizzazioni e dei crediti	353	0	353	0
BA2640) B.14 A) Svalutazione delle immobilizzazioni immateriali e materiali	0	0	0	0
BA2650) B.14 B) Svalutazione dei crediti	353	0	353	0
BA2660) B.15) Variazione delle rimanenze	66	0	66	0
BA2670) B.15 A) Variazione rimanenze sanitarie	74	0	74	0
BA2680) B.15 B) Variazione rimanenze non sanitarie	-8	0	-8	0
BA2690) B.16) Accantonamenti dell'esercizio	2690	0	2690	0
BA2700) B.16 A) Accantonamenti per rischi	0	0	0	0
BA2710) B.16 A.1) Accantonamenti per cause civili ed oneri processuali	0	0	0	0
BA2720) B.16 A.2) Accantonamenti per contenzioso personale dipendente	0	0	0	0
BA2730) B.16 A.3) Accantonamenti per rischi connessi all'acquisto di prestazioni sanitarie da privato	0	0	0	0
BA2740) B.16 A.4) Accantonamenti per coperture dirette dei rischi (autosassicurazione)	0	0	0	0
BA2750) B.16 A.5) Altri accantonamenti per rischi	0	0	0	0
BA2760) B.16 B) Accantonamenti per premio di operosità (SUMAI)	0	0	0	0
BA2770) B.16 C) Accantonamenti per quote inutilizzate di contributi vincolati	2690	0	2690	0
BA2780) B.16 C.1) Accantonamenti per quote inutilizzate contributi da Regione e Prov. Aut. per quota F.S. Vincolata	1758	0	1758	0
BA2790) B.16 C.2) Accantonamenti per quote inutilizzate contributi da soggetti pubblici (extra fondo) vincolati	135	0	135	0
BA2800) B.16 C.3) Accantonamenti per quote inutilizzate contributi da soggetti pubblici per ricerca	797	0	797	0
BA2810) B.16 C.4) Accantonamenti per quote inutilizzate contributi vincolati da privati	0	0	0	0
BA2820) B.16 D) Altri accantonamenti	0	0	0	0
BA2830) B.16 D.1) Accantonamenti per interessi di mora	0	0	0	0
BA2840) B.16 D.2) Acc. Rinnovi convenzioni MNG/PLS/MCA	0	0	0	0
BA2850) B.16 D.3) Acc. Rinnovi convenzioni Medici Sumai	0	0	0	0
BA2860) B.16 D.4) Acc. Rinnovi contratti: diligenza medica	0	0	0	0
BA2870) B.16 D.5) Acc. Rinnovi contratti: diligenza non medica	0	0	0	0
BA2880) B.16 D.6) Acc. Rinnovi contratti: comparto	0	0	0	0
BA2890) B.16 D.7) Altri accantonamenti	0	0	0	0
SS2695) B.17) Totale voci da consolidare passive	282	0	282	0
BZ9999) Totale costi della produzione (B)	16836	0	16836	0
CA0010) C.1) Interessi attivi	6	0	6	0
CA0020) C.1 A) Interessi attivi su c/casorella unica	0	0	0	0
CA0030) C.1 B) Interessi attivi su c/c postali e bancari	6	0	6	0
CA0040) C.1 C) Altri interessi attivi	0	0	0	0
CA0050) C.2) Altri proventi	0	0	0	0
CA0060) C.2 A) Proventi da partecipazioni	0	0	0	0
CA0070) C.2 B) Proventi finanziari da crediti iscritti nelle immobilizzazioni	0	0	0	0
CA0080) C.2 C) Proventi finanziari da titoli iscritti nelle immobilizzazioni	0	0	0	0
CA0090) C.2 D) Altri proventi finanziari diversi dai precedenti	0	0	0	0
CA0100) C.2 E) Uti su cambi	0	0	0	0

# Conto economico 2012

Consuntivo

2013 Azienda : 801

04.09.14 15.09

	Totale TS001	Totale Sociale TS002	Totale Sanitario TS003	RicaricoCosti Sostenuti per terzi TS005
CA0110) C.3) Interessi passivi	1	0	1	0
CA0120) C.3.A) Interessi passivi su anticipazioni di cassa	1	0	1	0
CA0130) C.3.B) Interessi passivi su mutui	0	0	0	0
CA0140) C.3.C) Altri Interessi passivi	0	0	0	0
CA0150) C.4) Altri oneri	0	0	0	0
CA0160) C.4.A) Altri oneri finanziari	0	0	0	0
CA0170) C.4.B) Perdita su cambi	0	0	0	0
CZ9999) Totale proventi e oneri finanziari (C)	6	0	6	0
DA0010) D.1) Rivalutazioni	0	0	0	0
DA0020) D.2) Svalutazioni	0	0	0	0
DZ9999) Totale rettifiche di valore di attività finanziarie (D)	0	0	0	0
EA0010) E.1) Proventi straordinari	59	0	59	0
EA0020) E.1.A) Plusvalenze	0	0	0	0
EA0030) E.1.B) Altri proventi straordinari	59	0	59	0
EA0040) E.1.B.1) Proventi da donazioni e liberalità diverse	0	0	0	0
EA0050) E.1.B.2) Sopravvenienze attive	3	0	3	0
EA0060) E.1.B.2.1) Sopravvenienze attive v/Aziende sanitarie pubbliche della Regione	2	0	2	0
EA0070) E.1.B.2.2) Sopravvenienze attive v/terzi	1	0	1	0
EA0080) E.1.B.2.2.A) Sopravvenienze attive v/terzi relative alla mobilità extraregionale	0	0	0	0
EA0090) E.1.B.2.2.B) Sopravvenienze attive v/terzi relative al personale	0	0	0	0
EA0100) E.1.B.2.2.C) Sopravvenienze attive v/terzi relative alle convenzioni con medici di base	0	0	0	0
EA0110) E.1.B.2.2.D) Sopravvenienze attive v/terzi relative alle convenzioni per la specialistica	0	0	0	0
EA0120) E.1.B.2.2.E) Sopravvenienze attive v/terzi relative all'acquisto prestazioni sanitarie da operatori accreditati	0	0	0	0
EA0130) E.1.B.2.2.F) Sopravvenienze attive v/terzi relative all'acquisto di beni e servizi	0	0	0	0
EA0140) E.1.B.2.2.G) Altre sopravvenienze attive v/terzi	1	0	1	0
EA0150) E.1.B.3) Insussistenze attive	56	0	56	0
EA0160) E.1.B.3.1) Insussistenze attive v/Aziende sanitarie pubbliche della Regione	2	0	2	0
EA0170) E.1.B.3.2) Insussistenze attive v/terzi	54	0	54	0
EA0180) E.1.B.3.2.A) Insussistenze attive v/terzi relative alla mobilità extraregionale	0	0	0	0
EA0190) E.1.B.3.2.B) Insussistenze attive v/terzi relative al personale	0	0	0	0
EA0200) E.1.B.3.2.C) Insussistenze attive v/terzi relative alle convenzioni con medici di base	0	0	0	0
EA0210) E.1.B.3.2.D) Insussistenze attive v/terzi relative alle convenzioni per la specialistica	0	0	0	0
EA0220) E.1.B.3.2.E) Insussistenze attive v/terzi relative all'acquisto prestazioni sanitarie da operatori accreditati	0	0	0	0
EA0230) E.1.B.3.2.F) Insussistenze attive v/terzi relative all'acquisto di beni e servizi	54	0	54	0
EA0240) E.1.B.3.2.G) Altre insussistenze attive v/terzi	0	0	0	0
EA0250) E.1.B.4) Altri proventi straordinari	0	0	0	0
EA0260) E.2) Oneri straordinari	217	0	217	0
EA0270) E.2.A) Minusvalenze	5	0	5	0
EA0280) E.2.B) Altri oneri straordinari	212	0	212	0
EA0290) E.2.B.1) Oneri tributari da esercizi precedenti	0	0	0	0
EA0300) E.2.B.2) Oneri da cause civili ed oneri processuali	0	0	0	0
EA0310) E.2.B.3) Sopravvenienze passive	67	0	67	0
EA0320) E.2.B.3.1) Sopravvenienze passive v/Aziende sanitarie pubbliche della Regione	1	0	1	0
EA0330) E.2.B.3.1.A) Sopravvenienze passive v/Aziende sanitarie pubbliche relative alla mobilità intraregionale	0	0	0	0
EA0340) E.2.B.3.1.B) Altre sopravvenienze passive v/Aziende sanitarie pubbliche della Regione	1	0	1	0
EA0350) E.2.B.3.2) Sopravvenienze passive v/terzi	66	0	66	0
EA0360) E.2.B.3.2.A) Sopravvenienze passive v/terzi relative alla mobilità extraregionale	0	0	0	0
EA0370) E.2.B.3.2.B) Sopravvenienze passive v/terzi relative al personale	0	0	0	0
EA0380) E.2.B.3.2.B.1) Soprav. passive v/terzi relative al personale - dirigenza medica	0	0	0	0
EA0390) E.2.B.3.2.B.2) Soprav. passive v/terzi relative al personale - dirigenza non medica	0	0	0	0
EA0400) E.2.B.3.2.B.3) Soprav. passive v/terzi relative al personale - comparto	0	0	0	0
EA0410) E.2.B.3.2.C) Sopravvenienze passive v/terzi relative alle convenzioni con medici di base	0	0	0	0
EA0420) E.2.B.3.2.D) Sopravvenienze passive v/terzi relative alle convenzioni per la specialistica	0	0	0	0
EA0430) E.2.B.3.2.E) Sopravvenienze passive v/terzi relative all'acquisto prestazioni sanitarie da operatori accreditati	0	0	0	0
EA0440) E.2.B.3.2.F) Sopravvenienze passive v/terzi relative all'acquisto di beni e servizi	36	0	36	0
EA0450) E.2.B.3.2.G) Altre sopravvenienze passive v/terzi	30	0	30	0
EA0460) E.2.B.4) Insussistenza passiva	145	0	145	0

# Conto economico 2012

Consuntivo

2013 Azienda : 801

04.09.14 15:09

	Totale TS001	Totale Sociale TS002	Totale Sanitario TS003	Ricavi/Costi Sostenuti per terzi TS005
EA0470) E 2 B.4.1) Insussistenze passive v/Aziende sanitarie pubbliche della Regione	0	0	0	0
EA0480) E 2 B.4.2) Insussistenze passive v/terzi	145	0	145	0
EA0490) E 2 B.4.2.A) Insussistenze passive v/terzi relative alla mobilità extraregionale	0	0	0	0
EA0500) E 2 B.4.2.B) Insussistenze passive v/terzi relative al personale	0	0	0	0
EA0510) E 2 B.4.2.C) Insussistenze passive v/terzi relative alle convenzioni con medici di base	0	0	0	0
EA0520) E 2 B.4.2.D) Insussistenze passive v/terzi relative alle convenzioni per la specialistica	0	0	0	0
EA0530) E 2 B.4.2.E) Insussistenze passive v/terzi relative all'acquisto prestazioni sanitarie da operatori accreditati	0	0	0	0
EA0540) E 2 B.4.2.F) Insussistenze passive v/terzi relative all'acquisto di beni e servizi	145	0	145	0
EA0550) E 2 B.4.2.G) Altre insussistenze passive v/terzi	0	0	0	0
EA0560) E 2 B.5) Altri oneri straordinari	-158	0	-158	0
EZ9999) Totale proventi e oneri straordinari (E)	1454	0	1454	0
XA0000) Risultato prima delle imposte (A - B +/- C +/- D +/- E)	591	0	591	0
YA0010) Y.1) IRAP	535	0	535	0
YA0020) Y.1.A) IRAP relativa al personale dipendente	43	0	43	0
YA0030) Y.1.B) IRAP relativa ai collaboratori e personale assunto a lavoro dipendente	13	0	13	0
YA0040) Y.1.C) IRAP relativa ad attività di libera professione (intramoenia)	0	0	0	0
YA0050) Y.1.D) IRAP relativa ad attività commerciale	2	0	2	0
YA0060) Y.2) IRES	2	0	2	0
YA0070) Y.2.A) IRES su attività istituzionale	0	0	0	0
YA0080) Y.2.B) IRES su attività commerciale	0	0	0	0
YA0090) Y.3) Accantonamento a F.do imposte (Accertamenti, condoni, ecc.)	0	0	0	0
YZ9999) Totale imposte e tasse	593	0	593	0
ZI9999) RISULTATO DI ESERCIZIO	861	0	861	0

# Modello ministeriale SP 2012

## Stato Patrimoniale 2012

Consuntivo

2012 Azienda : 801

06.06.13 10.53

	Totale TS010	Totale Società TS011	Totale Santario TS012
AAZ999) A) IMMOBILIZZAZIONI	1822	0	1822
AAA000) A.1) IMMOBILIZZAZIONI MATERIALI	55	0	55
AAA010) A.1.1) Costi di impianto e di ampliamento	0	0	0
AAA020) A.1.1.a) Costi di impianto e di ampliamento	0	0	0
AAA030) A.1.1.b) F.do Amm.to costi di impianto e di ampliamento	0	0	0
AAA040) A.1.2) Costi di ricerca e sviluppo	0	0	0
AAA050) A.1.2.a) Costi di ricerca e sviluppo	0	0	0
AAA060) A.1.2.b) F.do Amm.to costi di ricerca e sviluppo	0	0	0
AAA070) A.1.3) Diritti di brevetto e diritti di utilizzazione delle opere d'ingegno	39	0	39
AAA080) A.1.3.a) Diritti di brevetto e diritti di utilizzazione delle opere d'ingegno - derivanti dall'attività di ricerca	0	0	0
AAA090) A.1.3.b) F.do Amm.to diritti di brevetto e diritti di utilizzazione delle opere d'ingegno - derivanti dall'attività di ricerca	0	0	0
AAA100) A.1.3.c) Diritti di brevetto e diritti di utilizzazione delle opere d'ingegno - altri	94	0	94
AAA110) A.1.3.d) F.do Amm.to diritti di brevetto e diritti di utilizzazione delle opere d'ingegno - altri	55	0	55
AAA120) A.1.4) Immobilizzazioni immateriali in corso e acconti	0	0	0
AAA130) A.1.5) Altre immobilizzazioni immateriali	16	0	16
AAA140) A.1.5.a) Concessioni, licenze, marchi e diritti simili	0	0	0
AAA150) A.1.5.b) F.do Amm.to concessioni, licenze, marchi e diritti simili	0	0	0
AAA160) A.1.5.c) Migliorie su beni di terzi	152	0	152
AAA170) A.1.5.d) F.do Amm.to migliorie su beni di terzi	136	0	136
AAA180) A.1.5.e) Pubblicità	0	0	0
AAA190) A.1.5.f) F.do Amm.to pubblicità	0	0	0
AAA200) A.1.5.g) Altre immobilizzazioni immateriali	0	0	0
AAA210) A.1.5.h) F.do Amm.to altre immobilizzazioni immateriali	0	0	0
AAA220) A.1.6) Fondo Svalutazione immobilizzazioni immateriali	0	0	0
AAA230) A.1.6.a) F.do Svalut. Costi di impianto e di ampliamento	0	0	0
AAA240) A.1.6.b) F.do Svalut. Costi di ricerca e sviluppo	0	0	0
AAA250) A.1.6.c) F.do Svalut. Diritti di brevetto e diritti di utilizzazione delle opere d'ingegno	0	0	0
AAA260) A.1.6.d) F.do Svalut. Altre immobilizzazioni immateriali	0	0	0
AAA270) A.1) IMMOBILIZZAZIONI MATERIALI	1592	0	1592
AAA280) A.1.1) Terreni	0	0	0
AAA290) A.1.1.a) Terreni disponibili	0	0	0
AAA300) A.1.1.b) Terreni indisponibili	0	0	0
AAA310) A.1.2) Fabbricati	546	0	546
AAA320) A.1.2.a) Fabbricati non strumentali (disponibili)	0	0	0
AAA330) A.1.2.a.1) Fabbricati non strumentali (disponibili)	0	0	0
AAA340) A.1.2.a.2) F.do Amm.to Fabbricati non strumentali (disponibili)	0	0	0
AAA350) A.1.2.b) Fabbricati strumentali (disponibili)	546	0	546
AAA360) A.1.2.b.1) Fabbricati strumentali (disponibili)	631	0	631
AAA370) A.1.2.b.2) F.do Amm.to Fabbricati strumentali (disponibili)	85	0	85
AAA380) A.1.3) Impianti e macchinari	345	0	345
AAA390) A.1.3.a) Impianti e macchinari	865	0	865
AAA400) A.1.3.b) F.do Amm.to Impianti e macchinari	520	0	520
AAA410) A.1.4) Attrezzature sanitarie e scientifiche	545	0	545
AAA420) A.1.4.a) Attrezzature sanitarie e scientifiche	1404	0	1404
AAA430) A.1.4.b) F.do Amm.to Attrezzature sanitarie e scientifiche	859	0	859
AAA440) A.1.5) Mobili e arredi	116	0	116
AAA450) A.1.5.a) Mobili e arredi	263	0	263
AAA460) A.1.5.b) F.do Amm.to Mobili e arredi	147	0	147
AAA470) A.1.6) Automezzi	40	0	40
AAA480) A.1.6.a) Automezzi	46	0	46
AAA490) A.1.6.b) F.do Amm.to Automezzi	6	0	6
AAA500) A.1.7) Oggetti d'arte	0	0	0
AAA510) A.1.8) Altre immobilizzazioni materiali	0	0	0
AAA520) A.1.8.a) Altre immobilizzazioni materiali	0	0	0
AAA530) A.1.8.b) F.do Amm.to Altre immobilizzazioni materiali	0	0	0
AAA540) A.1.9) Immobilizzazioni materiali in corso e acconti	0	0	0
AAA550) A.1.10) Fondo Svalutazione immobilizzazioni materiali	0	0	0
AAA560) A.1.10.a) F.do Svalut. Terreni	0	0	0

# Stato Patrimoniale 2012

Consuntivo

2012 Azienda : 801

06.06.13 10.53

	Totale TS010	Totale Sociale TS011	Totale Sanitario TS012
AAA570) A.I.10.b) F.do Svalut. Fabbricati	0	0	0
AAA580) A.I.10.c) F.do Svalut. Impianti e macchinari	0	0	0
AAA590) A.I.10.d) F.do Svalut. Attrezzature sanitarie e scientifiche	0	0	0
AAA600) A.I.10.e) F.do Svalut. Mobili e arredi	0	0	0
AAA610) A.I.10.f) F.do Svalut. Automezzi	0	0	0
AAA620) A.I.10.g) F.do Svalut. Oggetti d'arte	0	0	0
AAA630) A.I.10.h) F.do Svalut. Altre immobilizzazioni materiali	0	0	0
AAA640) A.B) RIMBORSI FINANZIARI	175	0	175
AAA650) A.B.1) Crediti finanziari	175	0	175
AAA660) A.B.1.a) Crediti finanziari v/Stato	0	0	0
AAA670) A.B.1.b) Crediti finanziari v/Regione	0	0	0
AAA680) A.B.1.c) Crediti finanziari v/partecipato	0	0	0
AAA690) A.B.1.d) Crediti finanziari v/altri	175	0	175
AAA700) A.B.2) Titoli	0	0	0
AAA710) A.B.2.a) Partecipazioni	0	0	0
AAA720) A.B.2.b) Azioni	0	0	0
AAA730) A.B.2.b.1) Titoli di Stato	0	0	0
AAA740) A.B.2.b.2) Altre obbligazioni	0	0	0
AAA750) A.B.2.b.3) Titoli azionari quotati in Borsa	0	0	0
AAA760) A.B.2.b.4) Titoli diversi	0	0	0
ABA299) B) ATTIVO CIRCOLANTE	15445	0	15445
ABA000) B.0) RIMANENZE	217	0	217
ABA010) B.1.1) Rimanenze beni sanitari	211	0	211
ABA020) B.1.1.a) Prodotti farmaceutici ed emoderivati	6	0	6
ABA030) B.1.1.b) Sangue ed emocomponenti	1	0	1
ABA040) B.1.1.c) Dispositivi medici	204	0	204
ABA050) B.1.1.d) Prodotti dietetici	0	0	0
ABA060) B.1.1.e) Materiali per la profilassi (vaccini)	0	0	0
ABA070) B.1.1.f) Prodotti chimici	0	0	0
ABA080) B.1.1.g) Materiali e prodotti per uso veterinario	0	0	0
ABA090) B.1.1.h) Altri beni e prodotti sanitari	0	0	0
ABA100) B.1.1.i) Acconti per acquisto di beni e prodotti sanitari	0	0	0
ABA110) B.1.2) Rimanenze beni non sanitari	6	0	6
ABA120) B.1.2.a) Prodotti alimentari	0	0	0
ABA130) B.1.2.b) Materiali di guardaroba, di pulizia, e di convivenza in genere	0	0	0
ABA140) B.1.2.c) Combustibili, carburanti e lubrificanti	0	0	0
ABA150) B.1.2.d) Supporti informatici e cancelleria	3	0	3
ABA160) B.1.2.e) Materiale per la manutenzione	0	0	0
ABA170) B.1.2.f) Altri beni e prodotti non sanitari	3	0	3
ABA180) B.1.2.g) Acconti per acquisto di beni e prodotti non sanitari	0	0	0
ABA190) B.1.2) CREDITI	12543	0	12543
ABA200) B.1.1) Crediti v/Stato	11	0	11
ABA210) B.1.1.a) Crediti v/Stato per spesa corrente - integrazione a norma del D.L.vo 56/2000	0	0	0
ABA220) B.1.1.b) Crediti v/Stato per spesa corrente - FSN	0	0	0
ABA230) B.1.1.c) Crediti v/Stato per mobilità attiva extraregionale	0	0	0
ABA240) B.1.1.d) Crediti v/Stato per mobilità attiva internazionale	0	0	0
ABA250) B.1.1.e) Crediti v/Stato per acconto quota fabbisogno sanitario regionale standard	0	0	0
ABA260) B.1.1.f) Crediti v/Stato per finanziamento sanitario aggiuntivo corrente	0	0	0
ABA270) B.1.1.g) Crediti v/Stato per spesa corrente - altro	0	0	0
ABA280) B.1.1.h) Crediti v/Stato per finanziamenti per investimenti	0	0	0
ABA290) B.1.1.i) Crediti v/Stato per ricerca	0	0	0
ABA300) B.1.1.1) Crediti v/Stato per ricerca corrente - Ministero della Salute	0	0	0
ABA310) B.1.1.2) Crediti v/Stato per ricerca finalizzata - Ministero della Salute	0	0	0
ABA320) B.1.1.3) Crediti v/Stato per ricerca - altre Amministrazioni centrali	0	0	0
ABA330) B.1.1.4) Crediti v/Stato per ricerca - finanziamenti per investimenti	0	0	0
ABA340) B.1.1.1) Crediti v/prefetture	11	0	11
ABA350) B.1.2) Crediti v/Regione o Provincia Autonoma	2837	0	2837
ABA360) B.1.2.a) Crediti v/Regione o Provincia Autonoma per spesa corrente	1918	0	1918
ABA370) B.1.2.a.1) Crediti v/Regione o Provincia Autonoma per spesa corrente - IRAP	0	0	0
ABA380) B.1.2.a.2) Crediti v/Regione o Provincia Autonoma per spesa corrente - Addizionale IRPEF	0	0	0

# Stato Patrimoniale 2012

Consuntivo

2012 Azienda : 801

06.06.13 10:53

	Totale TS010	Totale Sociale TS011	Totale Sanitario TS012
ABA390) B.1.2.a.3) Crediti v/Regione o Provincia Autonoma per quota FSR	0	0	0
ABA400) B.1.2.a.4) Crediti v/Regione o Provincia Autonoma per mobilità attiva intraregionale	527	0	527
ABA410) B.1.2.a.5) Crediti v/Regione o Provincia Autonoma per mobilità attiva extraregionale	56	0	56
ABA420) B.1.2.a.6) Crediti v/Regione o Provincia Autonoma per acconto quota FSR	0	0	0
ABA430) B.1.2.a.7) Crediti v/Regione o Provincia Autonoma per finanziamento sanitario aggiuntivo	1335	0	1335
corrente LEA			
ABA440) B.1.2.a.8) Crediti v/Regione o Provincia Autonoma per finanziamento sanitario aggiuntivo	0	0	0
corrente extra LEA			
ABA450) B.1.2.a.9) Crediti v/Regione o Provincia Autonoma per spesa corrente - altro	0	0	0
ABA460) B.1.2.a.10) Crediti v/Regione o Provincia Autonoma per ricerca	0	0	0
ABA470) B.1.2.b) Crediti v/Regione o Provincia Autonoma per versamenti a patrimonio netto	919	0	919
ABA480) B.1.2.b.1) Crediti v/Regione o Provincia Autonoma per finanziamenti per investimenti	919	0	919
ABA490) B.1.2.b.2) Crediti v/Regione o Provincia Autonoma per incremento fondo dotazione	0	0	0
ABA500) B.1.2.b.3) Crediti v/Regione o Provincia Autonoma per piano perdite	0	0	0
ABA510) B.1.2.b.4) Crediti v/Regione per copertura debbiti al 31/12/2005	0	0	0
ABA520) B.1.2.b.5) Crediti v/Regione o Provincia Autonoma per ricostruzione risorse da investimenti	0	0	0
esercizi precedenti			
ABA530) B.1.3) Crediti v/Comuni	0	0	0
ABA540) B.1.4) Crediti v/Aziende sanitarie pubbliche	7691	0	7691
ABA550) B.1.4.a) Crediti v/Aziende sanitarie pubbliche della Regione	7376	0	7376
ABA560) B.1.4.a.1) Crediti v/Aziende sanitarie pubbliche della Regione - per mobilità in compensazione	0	0	0
ABA570) B.1.4.a.2) Crediti v/Aziende sanitarie pubbliche della Regione - per mobilità non in compensazione	7162	0	7162
ABA580) B.1.4.a.3) Crediti v/Aziende sanitarie pubbliche della Regione - per altre prestazioni	214	0	214
ABA590) B.1.4.b) Acconto quota FSR da distribuire	0	0	0
ABA600) B.1.4.c) Crediti v/Aziende sanitarie pubbliche Extraregione	315	0	315
ABA610) B.1.5) Crediti v/società partecipate e/o enti dipendenti della Regione	0	0	0
ABA620) B.1.5.a) Crediti v/enti regionali	0	0	0
ABA630) B.1.5.b) Crediti v/sperimentazioni gestionali	0	0	0
ABA640) B.1.5.c) Crediti v/altre partecipate	0	0	0
ABA650) B.1.6) Crediti v/Carico	12	0	12
ABA660) B.1.7) Crediti v/Altri	1992	0	1992
ABA670) B.1.7.a) Crediti v/clienti privati	800	0	800
ABA680) B.1.7.b) Crediti v/gestioni liquidatorie	0	0	0
ABA690) B.1.7.c) Crediti v/Altri soggetti pubblici	651	0	651
ABA700) B.1.7.d) Crediti v/Altri soggetti pubblici per ricerca	540	0	540
ABA710) B.1.7.e) Altri crediti diversi	1	0	1
ABA720) B.1.8) ATTIVITA' FINANZIARIE CHE NON COSTITUISCONO IMMOBILIZZAZIONI	0	0	0
ABA730) B.1.1) Partecipazioni che non costituiscono immobilizzazioni	0	0	0
ABA740) B.1.2) Altri titoli che non costituiscono immobilizzazioni	0	0	0
ABA750) B.1.3) DISPONIBILITA' LIQUIDE	2685	0	2685
ABA760) B.1.4) Cassa	0	0	0
ABA770) B.1.5) Istituto Tesoriere	2590	0	2590
ABA780) B.1.6) Tesoreria Unica	0	0	0
ABA790) B.1.7) Conto corrente postale	95	0	95
ACZ999) C) RATEI E RISCONTI ATTIVI	878	0	878
ACA000) C.0) RATEI ATTIVI	0	0	0
ACA010) C.1.1) Ratei attivi	0	0	0
ACA020) C.1.2) Ratei attivi v/Aziende sanitarie pubbliche della Regione	0	0	0
ACA030) C.1.3) RISCONTI ATTIVI	878	0	878
ACA040) C.1.1) Risconti attivi	878	0	878
ACA050) C.1.2) Risconti attivi v/Aziende sanitarie pubbliche della Regione	0	0	0
ADA000) D) CONTI D'ORDINE	0	0	0
ADA010) D.1) CANONI DI LEASING ANCORA DA PAGARE	0	0	0
ADA020) D.2) DEPOSITI CAUZIONALI	0	0	0
ADA030) D.3) BENI IN COMODATO	0	0	0
ADA040) D.4) ALTRI CONTI D'ORDINE	0	0	0
AZZ999) TOTALE ATTIVITA'	18145	0	18145
PAZ999) A) PATRIMONIO NETTO	3091	0	3091

# Stato Patrimoniale 2012

Consuntivo

2012 Azienda : 801

08.06.13 10:53

	Totale TS010	Totale Sociale TS011	Totale Sanitario TS012
PAA000) A.0) FONDO DI DOTAZIONE	1696	0	1696
PAA010) A.1) FINANZIAMENTI PER INVESTIMENTI	1170	0	1170
PAA020) A.1.1) Finanziamenti per beni di prima dotazione	508	0	508
PAA030) A.1.2) Finanziamenti da Stato per investimenti	0	0	0
PAA040) A.1.2.a) Finanziamenti da Stato per investimenti - ex art. 29 legge 67/98	0	0	0
PAA050) A.1.2.b) Finanziamenti da Stato per investimenti - ricerca	0	0	0
PAA060) A.1.2.c) Finanziamenti da Stato per investimenti - altro	0	0	0
PAA070) A.1.3) Finanziamenti da Regione per investimenti	662	0	662
PAA080) A.1.4) Finanziamenti da altri soggetti pubblici per investimenti	0	0	0
PAA090) A.1.5) Finanziamenti per investimenti da rettifica contributi in conto esercizio	0	0	0
PAA100) A.1.6) RISERVE DA DONAZIONI E LASCI VINCOLATI AD INVESTIMENTI	0	0	0
PAA110) A.1.7) ALTRE RISERVE	69	0	69
PAA120) A.1.7.1) Riserve da rivalutazioni	0	0	0
PAA130) A.1.7.2) Riserve da plusvalenze da reinvestire	0	0	0
PAA140) A.1.7.3) Contributi da reinvestire	0	0	0
PAA150) A.1.7.4) Riserve da utili di esercizio destinati ad investimenti	0	0	0
PAA160) A.1.7.5) Riserve diverse	69	0	69
PAA170) A.1.8) CONTRIBUTI PER RIPIANO PERDITE	0	0	0
PAA180) A.1.8.1) Contributi per copertura debiti al 31/12/2005	0	0	0
PAA190) A.1.8.2) Contributi per ricostruzione risorse da investimenti esercizi precedenti	0	0	0
PAA200) A.1.8.3) Altro	0	0	0
PAA210) A.1.9) UTILI (PERDITE) PORTATI A NUOVO	154	0	154
PAA220) A.1.9.1) UTILE (PERDITA) D'ESERCIZIO	2	0	2
PBA000) B.0) FONDI PER RISCHI E ONERI	6209	0	6209
PBA010) B.0.1) FONDI PER RISCHI	1369	0	1369
PBA020) B.0.1.1) Fondo rischi per cause civili ed oneri processuali	971	0	971
PBA030) B.0.1.2) Fondo rischi per contenzioso personale dipendente	0	0	0
PBA040) B.0.1.3) Fondo rischi connessi all'acquisto di prestazioni sanitarie da privato	0	0	0
PBA050) B.0.1.4) Fondo rischi per copertura diretta dei rischi (autoassicurazione)	0	0	0
PBA060) B.0.1.5) Altri fondi rischi	398	0	398
PBA070) B.0.2) FONDI DA DISTRIBUIRE	0	0	0
PBA080) B.0.2.1) FSR indistinto da distribuire	0	0	0
PBA090) B.0.2.2) FSR vincolato da distribuire	0	0	0
PBA100) B.0.3) Fondo per ripiano di avanzzi pregressi	0	0	0
PBA110) B.0.4) Fondo finanziamento sanitario aggiuntivo corrente LEA	0	0	0
PBA120) B.0.5) Fondo finanziamento sanitario aggiuntivo corrente extra LEA	0	0	0
PBA130) B.0.6) Fondo finanziamento per ricerca	0	0	0
PBA140) B.0.7) Fondo finanziamento per investimenti	0	0	0
PBA150) B.0.8) QUOTE INUTILIZZATE CONTRIBUTI	3830	0	3830
PBA160) B.0.8.1) Quote inutilizzate contributi da Regione o Prov. Aut. per quota F.S. vincolato	1078	0	1078
PBA170) B.0.8.2) Quote inutilizzate contributi vincolati da soggetti pubblici (extra fondo)	1131	0	1131
PBA180) B.0.8.3) Quote inutilizzate contributi per ricerca	708	0	708
PBA190) B.0.8.4) Quote inutilizzate contributi vincolati da privati	913	0	913
PBA200) B.0.9) ALTRI FONDI PER ONERI E SPESE	1010	0	1010
PBA210) B.0.9.1) Fondi integrativi pensione	0	0	0
PBA220) B.0.9.2) Fondi rinnovi contrattuali	78	0	78
PBA230) B.0.9.2.a) Fondo rinnovi contrattuali personale dipendente	78	0	78
PBA240) B.0.9.2.b) Fondo rinnovi convenzioni MMG/PLS/MCA	0	0	0
PBA250) B.0.9.2.c) Fondo rinnovi convenzioni medici SUMAI	0	0	0
PBA260) B.0.9.3) Altri fondi per oneri e spese	932	0	932
PCZ999) C.0) TRATTAMENTO FINE RAPPORTO	0	0	0
PCA000) C.0.1) FONDO PER PREMI OPEROSITA' MEDICI SUMAI	0	0	0
PCA010) C.0.2) FONDO PER TRATTAMENTO DI FINE RAPPORTO DIPENDENTI	0	0	0
POZ999) D.0) DEBITI	8845	0	8845



# Stato Patrimoniale 2012

Consuntivo

2012 Azienda : 801

06.06.13 10.53

	Totale TS010	Totale Sociale TS011	Totale Sanitario TS012
POA000) D.0) DEBITI PER MUTUI PASSIVI	0	0	0
POA010) D.1) DEBITI V/STATO	0	0	0
POA020) D.1.1) Debiti v/Statò per mobilità passiva extraregionale	0	0	0
POA030) D.1.2) Debiti v/Statò per mobilità passiva internazionale	0	0	0
POA040) D.1.3) Acconto quota FSR v/Statò	0	0	0
POA050) D.1.4) Debiti v/Statò per restituzione finanziamenti - per ricerca	0	0	0
POA060) D.1.5) Altri debiti v/Statò	116	0	116
POA070) D.2) DEBITI V/REGIONE O PROVINCIA AUTONOMA	0	0	0
POA080) D.2.1) Debiti v/Regione o Provincia Autonoma per finanziamenti	0	0	0
POA090) D.2.2) Debiti v/Regione o Provincia Autonoma per mobilità passiva intraregionale	0	0	0
POA100) D.2.3) Debiti v/Regione o Provincia Autonoma per mobilità passiva extraregionale	0	0	0
POA110) D.2.4) Acconto quota FSR da Regione o Provincia Autonoma	116	0	116
POA120) D.2.5) Altri debiti v/Regione o Provincia Autonoma	0	0	0
POA130) D.3) DEBITI V/COMUNI	2357	0	2357
POA140) D.V) DEBITI V/AZIENDE SANITARIE PUBBLICHE	1508	0	1508
POA150) D.V.1) Debiti v/Aziende sanitarie pubbliche della Regione	0	0	0
POA160) D.V.1.a) Debiti v/Aziende sanitarie pubbliche della Regione - per quota FSR	0	0	0
POA170) D.V.1.b) Debiti v/Aziende sanitarie pubbliche della Regione - per finanziamento sanitario - aggiuntivo corrente LEA	0	0	0
POA180) D.V.1.c) Debiti v/Aziende sanitarie pubbliche della Regione - per finanziamento sanitario - aggiuntivo corrente extra LEA	0	0	0
POA190) D.V.1.d) Debiti v/Aziende sanitarie pubbliche della Regione - per mobilità in compensazione	1508	0	1508
POA200) D.V.1.e) Debiti v/Aziende sanitarie pubbliche della Regione - per mobilità non in compensazione	0	0	0
POA210) D.V.1.f) Debiti v/Aziende sanitarie pubbliche della Regione - per altre prestazioni	849	0	849
POA220) D.V.2) Debiti v/Aziende sanitarie pubbliche Extraregione	0	0	0
POA230) D.V.3) Debiti v/Aziende sanitarie pubbliche della Regione per versamenti capitale netto	0	0	0
POA240) D.V.9) DEBITI V/ SOCIETÀ PARTECIPATE E/O ENTI DEPENDENTI DELLA REGIONE	0	0	0
POA250) D.VI.1) Debiti v/enti regionali	0	0	0
POA260) D.VI.2) Debiti v/sperimentazioni gestionali	0	0	0
POA270) D.VI.3) Debiti v/altre partecipate	4796	0	4796
POA280) D.VI) DEBITI V/FORNITORI	0	0	0
POA290) D.VI.1) Debiti verso erogatori (privati accreditati e convenzionali) di prestazioni sanitarie	4796	0	4796
POA300) D.VI.2) Debiti verso altri fornitori	0	0	0
POA310) D.VB) DEBITI V/ISTITUTO TESORIERE	274	0	274
POA320) D.V) DEBITI TRIBUTARI	351	0	351
POA330) D.X) DEBITI V/ISTITUTI PREVIDENZIALI, ASSISTENZIALI E SICUREZZA SOCIALE	951	0	951
POA340) D.X) DEBITI V/ALTRI	0	0	0
POA350) D.XI.1) Debiti v/altri finanziatori	54	0	54
POA360) D.XI.2) Debiti v/dipendenti	462	0	462
POA370) D.XI.3) Debiti v/gestioni liquidatorie	435	0	435
POA380) D.XI.4) Altri debiti diversi	0	0	0
FEZ999) E) RATEI E RISCONTI PASSIVI	0	0	0
PEA000) E.I) RATEI PASSIVI	0	0	0
PEA010) E.I.1) Ratei passivi	0	0	0
PEA020) E.I.2) Ratei passivi v/Aziende sanitarie pubbliche della Regione	0	0	0
PEA030) E.I) RISCONTI PASSIVI	0	0	0
PEA040) E.I.1) Risconti passivi	0	0	0
PEA050) E.I.2) Risconti passivi v/Aziende sanitarie pubbliche della Regione	0	0	0
PFZ999) F) CONTI D'ORDINE	0	0	0
PFA000) F.I) CANONI DI LEASING ANCORA DA PAGARE	0	0	0
PFA010) F.I) DEPOSITI CAUZIONALI	0	0	0
PFA020) F.II) BENI IN CONDOATO	0	0	0
PFA030) F.IV) ALTRI CONTI D'ORDINE	0	0	0
PZZ999) TOTALE PASSIVITA'	18146	0	18146

## Modello ministeriale CE 2012

## Conto economico 2012

Consuntivo

2012 Azienda : 801

	06.06.13 10.52 Totale TS001	Totale Sociale TS002	Totale Sanitario TS003	Ricavi/Costi Sostenuti per terzi TS005
AA0010) A.1) Contributi in esercizio	8210	0	8210	0
AA0020) A.1.A) Contributi da Regione o Prov. Aut. per quota F.S. regionale	6899	0	6899	0
AA0030) A.1.A.1) da Regione o Prov. Aut. per quota F.S. regionale indistinto	6000	0	6000	0
AA0040) A.1.A.2) da Regione o Prov. Aut. per quota F.S. regionale vincolato	899	0	899	0
AA0050) A.1.B) Contributi d'esercizio (extra fondo)	578	0	578	0
AA0060) A.1.B.1) da Regione o Prov. Aut. (extra fondo)	59	0	59	0
AA0070) A.1.B.1.1) Contributi da Regione o Prov. Aut. (extra fondo) vincolati	59	0	59	0
AA0080) A.1.B.1.2) Contributi da Regione o Prov. Aut. (extra fondo) - Risorsa aggiuntiva da bilancio regionale a titolo di copertura LEA	0	0	0	0
AA0090) A.1.B.1.3) Contributi da Regione o Prov. Aut. (extra fondo) - Risorsa aggiuntiva da bilancio regionale a titolo di copertura extra LEA	0	0	0	0
AA0100) A.1.B.1.4) Contributi da Regione o Prov. Aut. (extra fondo) - Altro	0	0	0	0
AA0110) A.1.B.2) Contributi da Azienda sanitarie pubbliche della Regione o Prov. Aut. (extra fondo)	17	0	17	0
AA0120) A.1.B.2.1) Contributi da Aziende sanitarie pubbliche della Regione o Prov. Aut. (extra fondo) vincolati	17	0	17	0
AA0130) A.1.B.2.2) Contributi da Aziende sanitarie pubbliche della Regione o Prov. Aut. (extra fondo) altro	0	0	0	0
AA0140) A.1.B.3) Contributi da altri soggetti pubblici (extra fondo)	502	0	502	0
AA0150) A.1.B.3.1) Contributi da altri soggetti pubblici (extra fondo) vincolati	502	0	502	0
AA0160) A.1.B.3.2) Contributi da altri soggetti pubblici (extra fondo) L. 210/92	0	0	0	0
AA0170) A.1.B.3.3) Contributi da altri soggetti pubblici (extra fondo) altro	0	0	0	0
AA0180) A.1.C) Contributi d'esercizio per ricerca	640	0	640	0
AA0190) A.1.C.1) Contributi da Ministero della Salute per ricerca corrente	0	0	0	0
AA0200) A.1.C.2) Contributi da Ministero della Salute per ricerca finalizzata	0	0	0	0
AA0210) A.1.C.3) Contributi da Regione ed altri soggetti pubblici per ricerca	640	0	640	0
AA0220) A.1.C.4) Contributi da privati per ricerca	0	0	0	0
AA0230) A.1.D) Contributi d'esercizio da privati	93	0	93	0
AA0240) A.2) Rettifica contributi d'esercizio per destinazione ad investimenti	0	0	0	0
AA0250) A.2.A) Rettifica contributi in d'esercizio per destinazione ad investimenti - da Regione o Prov. Aut. per quota F.S. regionale	0	0	0	0
AA0260) A.2.B) Rettifica contributi in d'esercizio per destinazione ad investimenti - altri contributi	0	0	0	0
AA0270) A.3) Utilizzo fondi per quote inutilizzate contributi vincolati di esercizi precedenti	2017	0	2017	0
AA0280) A.3.A) Utilizzo fondi per quote inutilizzate contributi di esercizi precedenti da Regione o Prov. Aut. per quota F.S. regionale vincolato	502	0	502	0
AA0290) A.3.B) Utilizzo fondi per quote inutilizzate contributi di esercizi precedenti da soggetti pubblici (extra fondo) vincolati	1008	0	1008	0
AA0300) A.3.C) Utilizzo fondi per quote inutilizzate contributi di esercizi precedenti per ricerca	133	0	133	0
AA0310) A.3.D) Utilizzo fondi per quote inutilizzate contributi vincolati di esercizi precedenti da privati	374	0	374	0
AA0320) A.4) Ricavi per prestazioni sanitarie e sociosanitarie a rilevanza sanitaria	7839	0	7839	0
AA0330) A.4.A) Ricavi per prestazioni sanitarie e sociosanitarie a rilevanza sanitaria erogate a soggetti pubblici	7464	0	7464	0
AA0340) A.4.A.1) Ricavi per prestaz. sanitarie e sociosanitarie a rilevanza sanitaria erogate ad Aziende sanitarie pubbliche della Regione	7412	0	7412	0
RR0341) A.4.A.1.a) Ricavi per prestaz. sanitarie e sociosanitarie a rilevanza sanitaria erogate ad Aziende sanitarie pubbliche della Regione a compensazione	1457	0	1457	0
RR0342) A.4.A.1.b) Ricavi per prestaz. sanitarie e sociosanitarie a rilevanza sanitaria erogate ad Aziende sanitarie pubbliche della Regione a fatturazione diretta	5955	0	5955	0
AA0350) A.4.A.1.1) Prestazioni di ricovero	0	0	0	0
RR0351) A.4.A.1.1.a) Prestazioni di ricovero a compensazione	0	0	0	0
RR0352) A.4.A.1.1.b) Prestazioni di ricovero a fatturazione diretta	0	0	0	0
AA0360) A.4.A.1.2) Prestazioni di specialistica ambulatoriale	1363	0	1363	0
RR0361) A.4.A.1.2.a) Prestazioni di specialistica ambulatoriale a compensazione	1363	0	1363	0

# Conto economico 2012

Consuntivo

2012 Azienda : 801

06.08.13 10.52

	Totale TS001	Totale Sociale TS002	Totale Sanitario TS003	Ricavi/Costi Sostenuti per terzi TS005
RR0362) A.4.A.1.2.b) Prestazioni di specialistica ambulatoriale a fatturazione diretta	0	0	0	0
AA0370) A.4.A.1.3) Prestazioni di psichiatria residenziale e semiresidenziale	0	0	0	0
RR0371) A.4.A.1.3.a) Prestazioni di psichiatria residenziale e semiresidenziale a compensazione	0	0	0	0
RR0372) A.4.A.1.3.b) Prestazioni di psichiatria residenziale e semiresidenziale a fatturazione diretta	0	0	0	0
AA0380) A.4.A.1.4) Prestazioni di Ffio F	0	0	0	0
RR0381) A.4.A.1.4.a) Prestazioni di Ffio F a compensazione	0	0	0	0
RR0382) A.4.A.1.4.b) Prestazioni di Ffio F a fatturazione diretta	0	0	0	0
AA0390) A.4.A.1.5) Prestazioni servizi MMG, PLS, Contin. assistenziale	0	0	0	0
RR0391) A.4.A.1.5.a) Prestazioni servizi MMG, PLS, Contin. Assistenziale a compensazione	0	0	0	0
RR0392) A.4.A.1.5.b) Prestazioni servizi MMG, PLS, Contin. Assistenziale a fatturazione diretta	0	0	0	0
AA0400) A.4.A.1.6) Prestazioni servizi farmaceutica convenzionata	0	0	0	0
RR0401) A.4.A.1.6.a) Prestazioni servizi farmaceutica convenzionata a compensazione	0	0	0	0
RR0402) A.4.A.1.6.b) Prestazioni servizi farmaceutica convenzionata a fatturazione diretta	0	0	0	0
AA0410) A.4.A.1.7) Prestazioni termali	0	0	0	0
RR0411) A.4.A.1.7.a) Prestazioni termali a compensazione	0	0	0	0
RR0412) A.4.A.1.7.b) Prestazioni termali a fatturazione diretta	0	0	0	0
AA0420) A.4.A.1.8) Prestazioni trasporto ambulanze ed elisoccorso	0	0	0	0
RR0421) A.4.A.1.8.a) Prestazioni trasporto ambulanze ed elisoccorso a compensazione	0	0	0	0
RR0422) A.4.A.1.8.b) Prestazioni trasporto ambulanze ed elisoccorso a fatturazione diretta	0	0	0	0
AA0430) A.4.A.1.9) Altre prestazioni sanitarie e socio-sanitarie a rilevanza sanitaria	6049	0	6049	0
RR0431) A.4.A.1.9.a) Altre prestazioni sanitarie e socio-sanitarie a rilevanza sanitaria a compensazione	94	0	94	0
RR0432) A.4.A.1.9.b) Altre prestazioni sanitarie e socio-sanitarie a rilevanza sanitaria a fatturazione diretta	5955	0	5955	0
AA0440) A.4.A.2) Ricavi per prestaz. sanitarie e sociosanitarie a rilevanza sanitaria erogate ad altri soggetti pubblici	2	0	2	0
AA0450) A.4.A.3) Ricavi per prestaz. sanitarie e sociosanitarie a rilevanza sanitaria erogate a soggetti pubblici Extraregione	50	0	50	0
RR0451) A.4.A.3.a) Ricavi per prestaz. sanitarie e sociosanitarie a rilevanza sanitaria erogate a soggetti pubblici Extraregione a compensazione	50	0	50	0
RR0452) A.4.A.3.b) Ricavi per prestaz. sanitarie e sociosanitarie a rilevanza sanitaria erogate a soggetti pubblici Extraregione a fatturazione diretta	0	0	0	0
AA0460) A.4.A.3.1) Prestazioni di ricovero	0	0	0	0
RR0461) A.4.A.3.1.a) Prestazioni di ricovero a compensazione	0	0	0	0
RR0462) A.4.A.3.1.b) Prestazioni di ricovero a fatturazione diretta	0	0	0	0
AA0470) A.4.A.3.2) Prestazioni ambulatoriali	50	0	50	0
RR0471) A.4.A.3.2.a) Prestazioni ambulatoriali a compensazione	50	0	50	0
RR0472) A.4.A.3.2.b) Prestazioni ambulatoriali a fatturazione diretta	0	0	0	0
AA0480) A.4.A.3.3) Prestazioni di psichiatria non soggetta a compensazione (resid. e semiresid.)	0	0	0	0
AA0490) A.4.A.3.4) Prestazioni di Ffio F	0	0	0	0
RR0491) A.4.A.3.4.a) Prestazioni di Ffio F a compensazione	0	0	0	0
RR0492) A.4.A.3.4.b) Prestazioni di Ffio F a fatturazione diretta	0	0	0	0
AA0500) A.4.A.3.5) Prestazioni servizi MMG, PLS, Contin. assistenziale Extraregione	0	0	0	0
RR0501) A.4.A.3.5.a) Prestazioni servizi MMG, PLS, Contin. assistenziale Extraregione a compensazione	0	0	0	0
RR0502) A.4.A.3.5.b) Prestazioni servizi MMG, PLS, Contin. assistenziale Extraregione a fatturazione diretta	0	0	0	0
AA0510) A.4.A.3.6) Prestazioni servizi farmaceutica convenzionata Extraregione	0	0	0	0
RR0511) A.4.A.3.6.a) Prestazioni servizi farmaceutica convenzionata Extraregione a compensazione	0	0	0	0
RR0512) A.4.A.3.6.b) Prestazioni servizi farmaceutica convenzionata Extraregione a fatturazione diretta	0	0	0	0
AA0520) A.4.A.3.7) Prestazioni termali Extraregione	0	0	0	0
RR0521) A.4.A.3.7.a) Prestazioni termali Extraregione a compensazione	0	0	0	0
RR0522) A.4.A.3.7.b) Prestazioni termali Extraregione a fatturazione diretta	0	0	0	0
AA0530) A.4.A.3.8) Prestazioni trasporto ambulanze ed elisoccorso Extraregione	0	0	0	0
RR0531) A.4.A.3.8.a) Prestazioni trasporto ambulanze ed elisoccorso Extraregione a compensazione	0	0	0	0
RR0532) A.4.A.3.8.b) Prestazioni trasporto ambulanze ed elisoccorso Extraregione a fatturazione diretta	0	0	0	0

# Conto economico 2012

Consuntivo

2012 Azienda : 801

06.06.13 10.52

	Totale TS001	Totale Sociale TS002	Totale Sanitario TS003	Ricavi/Costi Sostenuti per terzi TS005
AA0540) A.4 A.3.9) Altre prestazioni sanitarie e sociosanitarie a rilevanza sanitaria Extraregione	0	0	0	0
RR0541) A.4 A.3.9 a) Altre prestazioni sanitarie e sociosanitarie a rilevanza sanitaria Extraregione a compensazione	0	0	0	0
RR0542) A.4 A.3.9 b) Altre prestazioni sanitarie e sociosanitarie a rilevanza sanitaria Extraregione a fatturazione diretta	0	0	0	0
AA0550) A.4 A.3.10) Ricavi per cessione di emocomponenti e cellule staminali Extraregione	0	0	0	0
RR0551) A.4 A.3.10 a) Ricavi per cessione di emocomponenti e cellule staminali Extraregione a compensazione	0	0	0	0
RR0552) A.4 A.3.10 b) Ricavi per cessione di emocomponenti e cellule staminali Extraregione a fatturazione diretta	0	0	0	0
AA0560) A.4 A.3.11) Ricavi per differenziale tariffe TUC	0	0	0	0
AA0570) A.4 A.3.12) Altre prestazioni sanitarie e sociosanitarie a rilevanza sanitaria non soggette a compensazione Extraregione	0	0	0	0
AA0580) A.4 A.3.12 A) Prestazioni di assistenza riabilitativa non soggette a compensazione Extraregione	0	0	0	0
AA0590) A.4 A.3.12 B) Altre prestazioni sanitarie e socio- sanitarie a rilevanza sanitaria non soggette a compensazione Extraregione	0	0	0	0
AA0600) A.4 A.3.13) Altre prestazioni sanitarie a rilevanza sanitaria - Mobilità attiva internazionale	0	0	0	0
AA0610) A.4 B) Ricavi per prestazioni sanitarie e sociosanitarie a rilevanza sanitaria erogate da privati v/residenti Extraregione in compensazione (mobilità attiva)	0	0	0	0
AA0620) A.4 B.1) Prestazioni di ricovero da priv. Extraregione in compensazione (mobilità attiva)	0	0	0	0
AA0630) A.4 B.2) Prestazioni ambulatoriali da priv. Extraregione in compensazione (mobilità attiva)	0	0	0	0
AA0640) A.4 B.3) Prestazioni di Fie F da priv. Extraregione in compensazione (mobilità attiva)	0	0	0	0
AA0650) A.4 B.4) Altre prestazioni sanitarie e sociosanitarie a rilevanza sanitaria erogate da privati v/residenti Extraregione in compensazione (mobilità attiva)	0	0	0	0
AA0660) A.4 C) Ricavi per prestazioni sanitarie e sociosanitarie a rilevanza sanitaria erogate a privati	5	0	5	0
AA0670) A.4 D) Ricavi per prestazioni sanitarie erogate in regime di intramoenia	370	0	370	0
AA0680) A.4 D.1) Ricavi per prestazioni sanitarie intramoenia - Area ospedaliera	0	0	0	0
AA0690) A.4 D.2) Ricavi per prestazioni sanitarie intramoenia - Area specialistica	227	0	227	0
AA0700) A.4 D.3) Ricavi per prestazioni sanitarie intramoenia - Area sanità pubblica	0	0	0	0
AA0710) A.4 D.4) Ricavi per prestazioni sanitarie intramoenia - Consulenze (ex art. 55 c.1 lett. c), d) ed ex art. 57-58)	2	0	2	0
AA0720) A.4 D.5) Ricavi per prestazioni sanitarie intramoenia - Consulenze (ex art. 55 c.1 lett. c), d) ed ex art. 57-58) (Aziende sanitarie pubbliche della Regione)	0	0	0	0
AA0730) A.4 D.6) Ricavi per prestazioni sanitarie intramoenia - Altro	0	0	0	0
AA0740) A.4 D.7) Ricavi per prestazioni sanitarie intramoenia - Altro (Aziende sanitarie pubbliche della Regione)	141	0	141	0
AA0750) A.5) Concorsi, recuperi e rimborsi	78	0	78	0
AA0760) A.5 A) Rimborsi assicurativi	0	0	0	0
AA0770) A.5 B) Concorsi, recuperi e rimborsi da Regione	0	0	0	0
AA0780) A.5 B.1) Rimborso degli oneri stipendiali del personale dell'azienda in posizione di comando presso la Regione	0	0	0	0
AA0790) A.5 B.2) Altri concorsi, recuperi e rimborsi da parte della Regione	0	0	0	0
AA0800) A.5 C) Concorsi, recuperi e rimborsi da Aziende sanitarie pubbliche della Regione	0	0	0	0
AA0810) A.5 C.1) Rimborso degli oneri stipendiali del personale dipendente dell'azienda in posizione di comando presso Aziende sanitarie pubbliche della Regione	0	0	0	0
AA0820) A.5 C.2) Rimborsi per acquisto beni da parte di Aziende sanitarie pubbliche della Regione	0	0	0	0
AA0830) A.5 C.3) Altri concorsi, recuperi e rimborsi da parte di Aziende sanitarie pubbliche della Regione	0	0	0	0
AA0840) A.5 D) Concorsi, recuperi e rimborsi da altri soggetti pubblici	8	0	8	0
AA0850) A.5 D.1) Rimborso degli oneri stipendiali del personale dipendente dell'azienda in posizione di comando presso altri soggetti pubblici	0	0	0	0
AA0860) A.5 D.2) Rimborsi per acquisto beni da parte di altri soggetti pubblici	0	0	0	0
AA0870) A.5 D.3) Altri concorsi, recuperi e rimborsi da parte di altri soggetti pubblici	8	0	8	0
AA0880) A.5 E) Concorsi, recuperi e rimborsi da privati	70	0	70	0
AA0890) A.5 E.1) Rimborso da aziende farmaceutiche per Pay back	0	0	0	0
AA0900) A.5 E.1.1) Pay-back per il superamento del tetto della spesa farmaceutica territoriale	0	0	0	0

# Conto economico 2012

Consuntivo

2012 Azienda : 801

06.06.13 10:52

	Totale TS001	Totale Sociale TS002	Totale Sanitario TS003	Ricavi/Costi Sostenuti per terzi TS005
AA0910) A.5.E.1.2) Pay-back per superamento del tetto della spesa farmaceutica ospedaliera	0	0	0	0
AA0920) A.5.E.1.3) Ulteriore Pay-back	0	0	0	0
AA0930) A.5.E.2) Altri concorsi, recuperi e rimborsi da privati	70	0	70	0
AA0940) A.6) Compartecipazione alla spesa per prestazioni sanitarie (Ticket)	718	0	718	0
AA0950) A.6.A) Compartecipazione alla spesa per prestazioni sanitarie - Ticket sulle prestazioni di specialistica ambulatoriale	0	0	0	0
AA0960) A.6.B) Compartecipazione alla spesa per prestazioni sanitarie - Ticket sul pronto soccorso	0	0	0	0
AA0970) A.6.C) Compartecipazione alla spesa per prestazioni sanitarie (Ticket) - Altro	718	0	718	0
AA0980) A.7) Quota contributi c/capitale imputata all'esercizio	167	0	167	0
AA0990) A.7.A) Quota imputata all'esercizio dei finanziamenti per investimenti dallo Stato	0	0	0	0
AA1000) A.7.B) Quota imputata all'esercizio dei finanziamenti per investimenti da Regione	167	0	167	0
AA1010) A.7.C) Quota imputata all'esercizio dei finanziamenti per beni di prima dotazione	0	0	0	0
AA1020) A.7.D) Quota imputata all'esercizio dei contributi in c/ esercizio FSR destinati ad investimenti	0	0	0	0
AA1030) A.7.E) Quota imputata all'esercizio degli altri contributi in c/ esercizio destinati ad investimenti	0	0	0	0
AA1040) A.7.F) Quota imputata all'esercizio di altre poste del patrimonio netto	0	0	0	0
AA1050) A.8) Incrementi delle immobilizzazioni per lavori interni	0	0	0	0
AA1060) A.9) Altri ricavi e proventi	45	0	45	0
AA1070) A.9.A) Ricavi per prestazioni non sanitarie	45	0	45	0
AA1080) A.9.B) FSR attivi e altri proventi da attività immobiliari	0	0	0	0
AA1090) A.9.C) Altri proventi diversi	0	0	0	0
RR(100) A.10) Totale voci da consolidare attive	7612	0	7612	0
AZ9999) Totale valore della produzione (A)	19074	0	19074	0
BA0010) B.1) Acquisti di beni	945	0	945	0
BA0020) B.1.A) Acquisti di beni sanitari	822	0	822	0
BA0030) B.1.A.1) Prodotti farmaceutici ed emoderivati	6	0	5	0
BA0040) B.1.A.1.1) Medicinali con AIC, ad eccezione di vaccini ed emoderivati di produzione regionale	5	0	5	0
BA0050) B.1.A.1.2) Medicinali senza AIC	0	0	0	0
BA0060) B.1.A.1.3) Emoderivati di produzione regionale	0	0	0	0
BA0070) B.1.A.2) Sangue ed emocomponenti	0	0	0	0
BA0080) B.1.A.2.1) da pubblico (Aziende sanitarie pubbliche della Regione) - Mobilità intraregionale	0	0	0	0
BA0090) B.1.A.2.2) da pubblico (Aziende sanitarie pubbliche extra Regione) - Mobilità extraregionale	0	0	0	0
BA0100) B.1.A.2.3) da altri soggetti	0	0	0	0
BA0210) B.1.A.3) Dispositivi medici	816	0	816	0
BA0220) B.1.A.3.1) Dispositivi medici	451	0	451	0
BA0230) B.1.A.3.2) Dispositivi medici impiantabili attivi	0	0	0	0
BA0240) B.1.A.3.3) Dispositivi medici diagnostici in vitro (IVD)	365	0	365	0
BA0250) B.1.A.4) Prodotti dietetici	0	0	0	0
BA0260) B.1.A.5) Materiali per la profilassi (vaccini)	1	0	1	0
BA0270) B.1.A.6) Prodotti chimici	0	0	0	0
BA0280) B.1.A.7) Materiali e prodotti per uso veterinario	0	0	0	0
BA0290) B.1.A.8) Altri beni e prodotti sanitari	0	0	0	0
BA0300) B.1.A.9) Beni e prodotti sanitari da Aziende sanitarie pubbliche della Regione	0	0	0	0
BA0310) B.1.B) Acquisti di beni non sanitari	123	0	123	0
BA0320) B.1.B.1) Prodotti alimentari	0	0	0	0
BA0330) B.1.B.2) Materiali di guardacoba, pulizia e di convivenza in genere	10	0	10	0
BA0340) B.1.B.3) Combustibili, carburanti e lubrificanti	1	0	1	0
BA0350) B.1.B.4) Supporti informatici e cancelleria	60	0	60	0
BA0360) B.1.B.5) Materiale per la manutenzione	0	0	0	0
BA0370) B.1.B.6) Altri beni e prodotti non sanitari	52	0	52	0
BA0380) B.1.B.7) Beni e prodotti non sanitari da Aziende sanitarie pubbliche della Regione	0	0	0	0
BA0390) B.2) Acquisti di servizi	3237	0	3237	0
BA0400) B.2.A) Acquisti servizi sanitari	870	0	870	0
SS0401) B.2.A.a) Mobilità intraregione passiva totale a compensazione	0	0	0	0
SS0402) B.2.A.b) Mobilità intraregione passiva totale a fatturazione diretta	115	0	115	0
SS0404) B.2.A.a) Mobilità extraregione passiva totale a compensazione	0	0	0	0
SS0405) B.2.A.b) Mobilità extraregione passiva totale a fatturazione diretta	0	0	0	0
BA0410) B.2.A.1) Acquisti servizi sanitari per medicina di base	0	0	0	0
BA0420) B.2.A.1.1) - da convenzione	0	0	0	0

# Conto economico 2012

Consuntivo

2012 Azienda : 801

06/06/13 10:52

	Totale TS001	Totale Società TS002	Totale Sanitario TS003	Ricavi/Costi Sostenuti per terzi TS005
BA0430) B.2.A.1.1.A) Costi per assistenza PMG	0	0	0	0
BA0440) B.2.A.1.1.B) Costi per assistenza PLS	0	0	0	0
BA0450) B.2.A.1.1.C) Costi per assistenza Continuità assistenziale	0	0	0	0
BA0460) B.2.A.1.1.D) Altro (medicina dei servizi, psicologi, medici 118, ecc)	0	0	0	0
BA0470) B.2.A.1.2) - da pubblico (Aziende sanitarie pubbliche della Regione) - Mobilità intraregionale	0	0	0	0
SS0471) B.2.A.1.2.a) - da pubblico (Aziende sanitarie pubbliche della Regione) - Mobilità intraregionale a compensazione	0	0	0	0
SS0472) B.2.A.1.2.b) - da pubblico (Aziende sanitarie pubbliche della Regione) - Mobilità intraregionale a fatturazione diretta	0	0	0	0
BA0480) B.2.A.1.3) - da pubblico (Aziende sanitarie pubbliche Extraregione) - Mobilità extraregionale	0	0	0	0
SS0481) B.2.A.1.3.a) - da pubblico (Aziende sanitarie pubbliche Extraregione) - Mobilità extraregionale a compensazione	0	0	0	0
SS0482) B.2.A.1.3.b) - da pubblico (Aziende sanitarie pubbliche Extraregione) - Mobilità extraregionale a fatturazione diretta	0	0	0	0
BA0490) B.2.A.2) Acquisti servizi sanitari per farmaceutica	0	0	0	0
BA0500) B.2.A.2.1) - da convenzione	0	0	0	0
BA0510) B.2.A.2.2) - da pubblico (Aziende sanitarie pubbliche della Regione) - Mobilità intraregionale	0	0	0	0
SS0511) B.2.A.2.2.a) - da pubblico (Aziende sanitarie pubbliche della Regione) - Mobilità intraregionale a compensazione	0	0	0	0
SS0512) B.2.A.2.2.b) - da pubblico (Aziende sanitarie pubbliche della Regione) - Mobilità intraregionale a fatturazione diretta	0	0	0	0
BA0520) B.2.A.2.3) - da pubblico (Extraregione)	0	0	0	0
SS0521) B.2.A.2.3.a) - da pubblico (Extraregione) a compensazione	0	0	0	0
SS0522) B.2.A.2.3.b) - da pubblico (Extraregione) a fatturazione diretta	0	0	0	0
BA0530) B.2.A.3) Acquisti servizi sanitari per assistenza specialistica ambulatoriale	117	0	117	0
BA0540) B.2.A.3.1) - da pubblico (Aziende sanitarie pubbliche della Regione)	115	0	115	0
SS0541) B.2.A.3.1.a) - da pubblico (Aziende sanitarie pubbliche della Regione) - Mobilità intraregionale a compensazione	0	0	0	0
SS0542) B.2.A.3.1.b) - da pubblico (Aziende sanitarie pubbliche della Regione) - Mobilità intraregionale a fatturazione diretta	115	0	115	0
BA0550) B.2.A.3.2) - da pubblico (altri soggetti pubbl. della Regione)	0	0	0	0
BA0560) B.2.A.3.3) - da pubblico (Extraregione)	0	0	0	0
SS0561) B.2.A.3.3.a) - da pubblico (Extraregione) a compensazione	0	0	0	0
SS0562) B.2.A.3.3.b) - da pubblico (Extraregione) a fatturazione diretta	0	0	0	0
BA0570) B.2.A.3.4) - da privato - Medici SUMAI	0	0	0	0
BA0580) B.2.A.3.5) - da privato	2	0	2	0
BA0590) B.2.A.3.5.A) Servizi sanitari per assistenza specialistica da RCCS privati e Policlinici privati	0	0	0	0
BA0600) B.2.A.3.5.B) Servizi sanitari per assistenza specialistica da Ospedali Classificati privati	0	0	0	0
BA0610) B.2.A.3.5.C) Servizi sanitari per assistenza specialistica da Case di Cura private	2	0	2	0
BA0620) B.2.A.3.5.D) Servizi sanitari per assistenza specialistica da altri privati	0	0	0	0
BA0630) B.2.A.3.6) - da privato per cittadini non residenti - Extraregione (mobilità attiva in compensazione)	0	0	0	0
BA0640) B.2.A.4) Acquisti servizi sanitari per assistenza riabilitativa	0	0	0	0
BA0650) B.2.A.4.1) - da pubblico (Aziende sanitarie pubbliche della Regione)	0	0	0	0
SS0651) B.2.A.4.1.a) - da pubblico (Aziende sanitarie pubbliche della Regione) - Mobilità intraregionale a compensazione	0	0	0	0
SS0652) B.2.A.4.1.b) - da pubblico (Aziende sanitarie pubbliche della Regione) - Mobilità intraregionale a fatturazione diretta	0	0	0	0
BA0660) B.2.A.4.2) - da pubblico (altri soggetti pubbl. della Regione)	0	0	0	0
BA0670) B.2.A.4.3) - da pubblico (Extraregione) non soggetti a compensazione	0	0	0	0
BA0680) B.2.A.4.4) - da privato (intraregionale)	0	0	0	0
BA0690) B.2.A.4.5) - da privato (extraregionale)	0	0	0	0
BA0700) B.2.A.5) Acquisti servizi sanitari per assistenza integrativa	0	0	0	0
BA0710) B.2.A.5.1) - da pubblico (Aziende sanitarie pubbliche della Regione)	0	0	0	0
SS0711) B.2.A.5.1.a) - da pubblico (Aziende sanitarie pubbliche della Regione) - Mobilità intraregionale a compensazione	0	0	0	0
SS0712) B.2.A.5.1.b) - da pubblico (Aziende sanitarie pubbliche della Regione) - Mobilità intraregionale a fatturazione diretta	0	0	0	0
BA0720) B.2.A.5.2) - da pubblico (altri soggetti pubbl. della Regione)	0	0	0	0
BA0730) B.2.A.5.3) - da pubblico (Extraregione)	0	0	0	0
SS0731) B.2.A.5.3.a) - da pubblico (Extraregione) a compensazione	0	0	0	0

# Conto economico 2012

Consuntivo

2012 Azienda : 801

06.06.13 10:52

	Totale TS001	Totale Società TS002	Totale Sanitario TS003	Ricavi/Costi Sostenuti per terzi TS005
SS0732) B.2.A.5.3.b) - da pubblico (Extraregione) a fatturazione diretta	0	0	0	0
BA0740) B.2.A.5.4) - da privato	0	0	0	0
BA0750) B.2.A.6) Acquisti servizi sanitari per assistenza protesica	0	0	0	0
BA0760) B.2.A.6.1) - da pubblico (Aziende sanitarie pubbliche della Regione)	0	0	0	0
SS0761) B.2.A.6.1.a) - da pubblico (Aziende sanitarie pubbliche della Regione) - Mobilità intraregionale a compensazione	0	0	0	0
SS0762) B.2.A.6.1.b) - da pubblico (Aziende sanitarie pubbliche della Regione) - Mobilità intraregionale a fatturazione diretta	0	0	0	0
BA0770) B.2.A.6.2) - da pubblico (altri soggetti pubbl. della Regione)	0	0	0	0
BA0780) B.2.A.6.3) - da pubblico (Extraregione)	0	0	0	0
SS0781) B.2.A.6.3.a) - da pubblico (Extraregione) a compensazione	0	0	0	0
SS0782) B.2.A.6.3.b) - da pubblico (Extraregione) a fatturazione diretta	0	0	0	0
BA0790) B.2.A.6.4) - da privato	0	0	0	0
BA0800) B.2.A.7) Acquisti servizi sanitari per assistenza ospedaliera	0	0	0	0
BA0810) B.2.A.7.1) - da pubblico (Aziende sanitarie pubbliche della Regione)	0	0	0	0
SS0811) B.2.A.7.1.a) - da pubblico (Aziende sanitarie pubbliche della Regione) - Mobilità intraregionale a compensazione	0	0	0	0
SS0812) B.2.A.7.1.b) - da pubblico (Aziende sanitarie pubbliche della Regione) - Mobilità intraregionale a fatturazione diretta	0	0	0	0
BA0820) B.2.A.7.2) - da pubblico (altri soggetti pubbl. della Regione)	0	0	0	0
BA0830) B.2.A.7.3) - da pubblico (Extraregione)	0	0	0	0
SS0831) B.2.A.7.3.a) - da pubblico (Extraregione) a compensazione	0	0	0	0
SS0832) B.2.A.7.3.b) - da pubblico (Extraregione) a fatturazione diretta	0	0	0	0
BA0840) B.2.A.7.4) - da privato	0	0	0	0
BA0850) B.2.A.7.4.A) Servizi sanitari per assistenza ospedaliera da RCSS privati e Policlinici privati	0	0	0	0
BA0860) B.2.A.7.4.B) Servizi sanitari per assistenza ospedaliera da Ospedali Classificati privati	0	0	0	0
BA0870) B.2.A.7.4.C) Servizi sanitari per assistenza ospedaliera da Case di Cura private	0	0	0	0
BA0880) B.2.A.7.4.D) Servizi sanitari per assistenza ospedaliera da altri privati	0	0	0	0
BA0890) B.2.A.7.5) - da privato per cittadini non residenti - Extraregione (mobilità attiva in compensazione)	0	0	0	0
BA0900) B.2.A.8) Acquisto prestazioni di psichiatria residenziale e semiresidenziale	0	0	0	0
BA0910) B.2.A.8.1) - da pubblico (Aziende sanitarie pubbliche della Regione)	0	0	0	0
SS0911) B.2.A.8.1.a) - da pubblico (Aziende sanitarie pubbliche della Regione) - Mobilità intraregionale a compensazione	0	0	0	0
SS0912) B.2.A.8.1.b) - da pubblico (Aziende sanitarie pubbliche della Regione) - Mobilità intraregionale a fatturazione diretta	0	0	0	0
BA0920) B.2.A.8.2) - da pubblico (altri soggetti pubbl. della Regione)	0	0	0	0
BA0930) B.2.A.8.3) - da pubblico (Extraregione) - non soggette a compensazione	0	0	0	0
BA0940) B.2.A.8.4) - da privato (intraregionale)	0	0	0	0
BA0950) B.2.A.8.5) - da privato (extraregionale)	0	0	0	0
BA0960) B.2.A.9) Acquisto prestazioni di distribuzione farmaci FFE F	0	0	0	0
BA0970) B.2.A.9.1) - da pubblico (Aziende sanitarie pubbliche della Regione) - Mobilità intraregionale	0	0	0	0
SS0971) B.2.A.9.1.a) - da pubblico (Aziende sanitarie pubbliche della Regione) - Mobilità intraregionale a compensazione	0	0	0	0
SS0972) B.2.A.9.1.b) - da pubblico (Aziende sanitarie pubbliche della Regione) - Mobilità intraregionale a fatturazione diretta	0	0	0	0
BA0980) B.2.A.9.2) - da pubblico (altri soggetti pubbl. della Regione)	0	0	0	0
BA0990) B.2.A.9.3) - da pubblico (Extraregione)	0	0	0	0
SS0991) B.2.A.9.3.a) - da pubblico (Extraregione) a compensazione	0	0	0	0
SS0992) B.2.A.9.3.b) - da pubblico (Extraregione) a fatturazione diretta	0	0	0	0
BA1000) B.2.A.9.4) - da privato (intraregionale)	0	0	0	0
BA1010) B.2.A.9.5) - da privato (extraregionale)	0	0	0	0
BA1020) B.2.A.9.6) - da privato per cittadini non residenti - Extraregione (mobilità attiva in compensazione)	0	0	0	0
BA1030) B.2.A.10) Acquisto prestazioni farmali in convenzione	0	0	0	0
BA1040) B.2.A.10.1) - da pubblico (Aziende sanitarie pubbliche della Regione) - Mobilità intraregionale	0	0	0	0
SS1041) B.2.A.10.1.a) - da pubblico (Aziende sanitarie pubbliche della Regione) - Mobilità intraregionale a compensazione	0	0	0	0

# Conto economico 2012

Consuntivo

2012 Azienda : 801

	06.06.13 10.52 Totale TS001	Totale Sociale TS002	Totale Sanitario TS003	Ricavi/Costi Sostenuti per terzi TS005
SS1042) B.2.A.10.1.b) - da pubblico (Aziende sanitarie pubbliche della Regione) - Mobilità intraregionale a fatturazione diretta	0	0	0	0
BA1050) B.2.A.10.2) - da pubblico (altri soggetti pubbl della Regione)	0	0	0	0
BA1060) B.2.A.10.3) - da pubblico (Extraregione)	0	0	0	0
SS1061) B.2.A.10.3.a) - da pubblico (Extraregione) a compensazione	0	0	0	0
SS1062) B.2.A.10.3.b) - da pubblico (Extraregione) a fatturazione diretta	0	0	0	0
BA1070) B.2.A.10.4) - da privato	0	0	0	0
BA1080) B.2.A.10.5) - da privato per cittadini non residenti - Extraregione (mobilità attiva in compensazione)	0	0	0	0
BA1090) B.2.A.11) Acquisto prestazioni di trasporto sanitario	0	0	0	0
BA1100) B.2.A.11.1) - da pubblico (Aziende sanitarie pubbliche della Regione) - Mobilità intraregionale	0	0	0	0
SS1101) B.2.A.11.1.a) - da pubblico (Aziende sanitarie pubbliche della Regione) - Mobilità intraregionale a compensazione	0	0	0	0
SS1102) B.2.A.11.1.b) - da pubblico (Aziende sanitarie pubbliche della Regione) - Mobilità intraregionale a fatturazione diretta	0	0	0	0
BA1110) B.2.A.11.2) - da pubblico (altri soggetti pubbl della Regione)	0	0	0	0
BA1120) B.2.A.11.3) - da pubblico (Extraregione)	0	0	0	0
SS1121) B.2.A.11.3.a) - da pubblico (Extraregione) a compensazione	0	0	0	0
SS1122) B.2.A.11.3.b) - da pubblico (Extraregione) a fatturazione diretta	0	0	0	0
BA1130) B.2.A.11.4) - da privato	0	0	0	0
BA1140) B.2.A.12) Acquisto prestazioni Socio-Sanitarie a rilevanza sanitaria	0	0	0	0
BA1150) B.2.A.12.1) - da pubblico (Aziende sanitarie pubbliche della Regione) - Mobilità intraregionale	0	0	0	0
SS1151) B.2.A.12.1.a) - da pubblico (Aziende sanitarie pubbliche della Regione) - Mobilità intraregionale a compensazione	0	0	0	0
SS1152) B.2.A.12.1.b) - da pubblico (Aziende sanitarie pubbliche della Regione) - Mobilità intraregionale a fatturazione diretta	0	0	0	0
BA1160) B.2.A.12.2) - da pubblico (altri soggetti pubblici della Regione)	0	0	0	0
BA1170) B.2.A.12.3) - da pubblico (Extraregione) non soggetto a compensazione	0	0	0	0
BA1180) B.2.A.12.4) - da privato (intraregionale)	0	0	0	0
BA1190) B.2.A.12.5) - da privato (extraregionale)	0	0	0	0
BA1200) B.2.A.13) Compartecipazione al personale per att. libero prof. (intramoenia)	230	0	230	0
BA1210) B.2.A.13.1) Compartecipazione al personale per att. libero professionale intramoenia - Area ospedaliera	0	0	0	0
BA1220) B.2.A.13.2) Compartecipazione al personale per att. libero professionale intramoenia - Area specialistica	154	0	154	0
BA1230) B.2.A.13.3) Compartecipazione al personale per att. libero professionale intramoenia - Area sanità pubblica	0	0	0	0
BA1240) B.2.A.13.4) Compartecipazione al personale per att. libero professionale intramoenia - Consulenze (ex art. 55 c.1 lett. c), d) ed ex Art. 57-58)	0	0	0	0
BA1250) B.2.A.13.5) Compartecipazione al personale per att. libero professionale intramoenia - Consulenze (ex art. 55 c.1 lett. c), d) ed ex Art. 57-58) (Aziende sanitarie pubbliche della Regione)	0	0	0	0
BA1260) B.2.A.13.6) Compartecipazione al personale per att. libero professionale intramoenia - Altro	76	0	76	0
BA1270) B.2.A.13.7) Compartecipazione al personale per att. libero professionale intramoenia - Altro (Aziende sanitarie pubbliche della Regione)	0	0	0	0
BA1280) B.2.A.14) Rimborsi, assegni e contributi sanitari	0	0	0	0
BA1290) B.2.A.14.1) Contributi ad associazioni di volontariato	0	0	0	0
BA1300) B.2.A.14.2) Rimborsi per cure all'estero	0	0	0	0
BA1310) B.2.A.14.3) Contributi a società partecipate e/o enti dipendenti della Regione	0	0	0	0
BA1320) B.2.A.14.4) Contributo Legge 210/92	0	0	0	0
BA1330) B.2.A.14.5) Altri rimborsi, assegni e contributi	0	0	0	0
BA1340) B.2.A.14.6) Rimborsi, assegni e contributi v/Aziende sanitarie pubbliche della Regione	476	0	476	0
BA1350) B.2.A.15) Consulenze, Collaborazioni, Interinale e altre prestazioni di lavoro sanitario e socio-sanitarie	77	0	77	0
BA1360) B.2.A.15.1) Consulenze sanitarie e socio-san. da Aziende sanitarie pubbliche della Regione	0	0	0	0
BA1370) B.2.A.15.2) Consulenze sanitarie e socio-san. da terzi - Altri soggetti pubblici	399	0	399	0
BA1380) B.2.A.15.3) Consulenze, Collaborazioni, Interinale e altre prestazioni di lavoro sanitario e socio. da privato	0	0	0	0
BA1390) B.2.A.15.3.A) Consulenze sanitarie da privato - articolo 55, comma 2, CCNL 8 giugno 2000	0	0	0	0



# Conto economico 2012

Consuntivo

2012 Azienda : 801

06.06.13 10.52

	Totale TS001	Totale Sociale TS002	Totale Sanitario TS003	Ricavi/Costi Sostenuti per terzi TS005
BA1400) B.2.A.15.3.B) Altre consulenze sanitarie e socio-sanitarie da privato	0	0	0	0
BA1410) B.2.A.15.3.C) Collaborazioni coordinate e continuative sanitarie e socio. da privato	0	0	0	0
BA1420) B.2.A.15.3.D) Indennità a personale universitario - area sanitaria	63	0	63	0
BA1430) B.2.A.15.3.E) Lavoro interinale - area sanitaria	3	0	3	0
BA1440) B.2.A.15.3.F) Altre collaborazioni e prestazioni di lavoro - area sanitaria	333	0	333	0
BA1450) B.2.A.15.4) Rimborso oneri stipendiali del personale sanitario in comando	0	0	0	0
BA1460) B.2.A.15.4.A) Rimborso oneri stipendiali personale sanitario in comando da Aziende sanitarie pubbliche della Regione	0	0	0	0
BA1470) B.2.A.15.4.B) Rimborso oneri stipendiali personale sanitario in comando da Regioni, soggetti pubblici e da Università	0	0	0	0
BA1480) B.2.A.15.4.C) Rimborso oneri stipendiali personale sanitario in comando da aziende di altre Regioni (Extraregione)	0	0	0	0
BA1490) B.2.A.16) Altri servizi sanitari e socio-sanitari a rilevanza sanitaria	47	0	47	0
BA1500) B.2.A.16.1) Altri servizi sanitari e socio-sanitari a rilevanza sanitaria da pubblico - Aziende sanitarie pubbliche della Regione	46	0	46	0
BA1510) B.2.A.16.2) Altri servizi sanitari e socio-sanitari a rilevanza sanitaria da pubblico - Altri soggetti pubblici della Regione	1	0	1	0
BA1520) B.2.A.16.3) Altri servizi sanitari e socio-sanitari a rilevanza sanitaria da pubblico (Extraregione)	0	0	0	0
BA1530) B.2.A.16.4) Altri servizi sanitari da privato	0	0	0	0
BA1540) B.2.A.16.5) Costi per servizi sanitari - Mobilità internazionale passiva	0	0	0	0
BA1550) B.2.A.17) Costi per differenza tariffa TUC	0	0	0	0
BA1560) B.2.B) Acquisti di servizi non sanitari	2367	0	2367	0
BA1570) B.2.B.1) Servizi non sanitari	1452	0	1452	0
BA1580) B.2.B.1.1) Lavanderia	71	0	71	0
BA1590) B.2.B.1.2) Pulizia	135	0	135	0
BA1600) B.2.B.1.3) Mensa	32	0	32	0
BA1610) B.2.B.1.4) Raccoltamento	0	0	0	0
BA1620) B.2.B.1.5) Servizi di assistenza informatica	8	0	8	0
BA1630) B.2.B.1.6) Servizi trasporti (non sanitari)	0	0	0	0
BA1640) B.2.B.1.7) Smaltimento rifiuti	21	0	21	0
BA1650) B.2.B.1.8) Utenze telefoniche	140	0	140	0
BA1660) B.2.B.1.9) Utenze elettricità	131	0	131	0
BA1670) B.2.B.1.10) Altre utenze	81	0	81	0
BA1680) B.2.B.1.11) Premi di assicurazione	96	0	96	0
BA1690) B.2.B.1.11.A) Premi di assicurazione - R.C. Professionale	0	0	0	0
BA1700) B.2.B.1.11.B) Premi di assicurazione - Altri premi assicurativi	96	0	96	0
BA1710) B.2.B.1.12) Altri servizi non sanitari	737	0	737	0
BA1720) B.2.B.1.12.A) Altri servizi non sanitari da pubblico (Aziende sanitarie pubbliche della Regione)	0	0	0	0
BA1730) B.2.B.1.12.B) Altri servizi non sanitari da altri soggetti pubblici	43	0	43	0
BA1740) B.2.B.1.12.C) Altri servizi non sanitari da privato	694	0	694	0
BA1750) B.2.B.2) Consulenze, Collaborazioni, Interinale e altre prestazioni di lavoro non sanitarie	904	0	904	0
BA1760) B.2.B.2.1) Consulenze non sanitarie da Aziende sanitarie pubbliche della Regione	0	0	0	0
BA1770) B.2.B.2.2) Consulenze non sanitarie da Terzi - Altri soggetti pubblici	33	0	33	0
BA1780) B.2.B.2.3) Consulenze, Collaborazioni, Interinale e altre prestazioni di lavoro non sanitarie da privato	854	0	854	0
BA1790) B.2.B.2.3.A) Consulenze non sanitarie da privato	0	0	0	0
BA1800) B.2.B.2.3.B) Collaborazioni coordinate e continuative non sanitarie da privato	0	0	0	0
BA1810) B.2.B.2.3.C) Indennità a personale universitario - area non sanitaria	19	0	19	0
BA1820) B.2.B.2.3.D) Lavoro interinale - area non sanitaria	284	0	284	0
BA1830) B.2.B.2.3.E) Altre collaborazioni e prestazioni di lavoro - area non sanitaria	551	0	551	0
BA1840) B.2.B.2.4) Rimborso oneri stipendiali del personale non sanitario in comando	17	0	17	0
BA1850) B.2.B.2.4.A) Rimborso oneri stipendiali personale non sanitario in comando da Aziende sanitarie pubbliche della Regione	17	0	17	0
BA1860) B.2.B.2.4.B) Rimborso oneri stipendiali personale non sanitario in comando da Regione, soggetti pubblici e da Università	0	0	0	0
BA1870) B.2.B.2.4.C) Rimborso oneri stipendiali personale non sanitario in comando da aziende di altre Regioni (Extraregione)	0	0	0	0
BA1880) B.2.B.3) Formazione (esternizzata e non)	11	0	11	0

# Conto economico 2012

Consuntivo

2012 Azienda : 801

06.06.13 10.52

	Totale TS001	Totale Sociale TS002	Totale Sanitario TS003	Ricavi/Costi Sostenuti per terzi TS005
BA1890) B.2 B.3.1) Formazione (esternalizzata e non) da pubblico	0	0	0	0
BA1930) B.2 B.3.2) Formazione (esternalizzata e non) da privato	11	0	11	0
BA1910) B.3) Manutenzione e riparazione (ordinaria esternalizzata)	585	0	585	0
BA1920) B.3.A) Manutenzione e riparazione ai fabbricati e loro pertinenze	48	0	48	0
BA1930) B.3.B) Manutenzione e riparazione agli impianti e macchinari	204	0	204	0
BA1940) B.3.C) Manutenzione e riparazione alle attrezzature sanitarie e scientifiche	326	0	326	0
BA1950) B.3.D) Manutenzione e riparazione ai mobili e arredi	0	0	0	0
BA1960) B.3.E) Manutenzione e riparazione agli automezzi	7	0	7	0
BA1970) B.3.F) Altre manutenzioni e riparazioni	0	0	0	0
BA1980) B.3.G) Manutenzioni e riparazioni da Aziende sanitarie pubbliche della Regione	0	0	0	0
BA1990) B.4) Godimento di beni di terzi	1105	0	1105	0
BA2000) B.4.A) Fitti passivi	906	0	906	0
BA2010) B.4.B) Canoni di noleggio	199	0	199	0
BA2020) B.4.B.1) Canoni di noleggio - area sanitaria	26	0	26	0
BA2030) B.4.B.2) Canoni di noleggio - area non sanitaria	174	0	174	0
BA2040) B.4.C) Canoni di leasing	0	0	0	0
BA2050) B.4.C.1) Canoni di leasing - area sanitaria	0	0	0	0
BA2060) B.4.C.2) Canoni di leasing - area non sanitaria	0	0	0	0
BA2070) B.4.D) Locazioni e noleggi da Aziende sanitarie pubbliche della Regione	0	0	0	0
BA2080) Totale Costo del personale	7830	0	7830	0
BA2090) B.5) Personale del ruolo sanitario	6198	0	6198	0
BA2100) B.5.A) Costo del personale dirigente ruolo sanitario	4175	0	4175	0
BA2110) B.5.A.1) Costo del personale dirigente medico	2938	0	2938	0
BA2120) B.5.A.1.1) Costo del personale dirigente medico - tempo indeterminato	2817	0	2817	0
BA2130) B.5.A.1.2) Costo del personale dirigente medico - tempo determinato	121	0	121	0
BA2140) B.5.A.1.3) Costo del personale dirigente medico - altro	0	0	0	0
BA2150) B.5.A.2) Costo del personale dirigente non medico	1237	0	1237	0
BA2160) B.5.A.2.1) Costo del personale dirigente non medico - tempo indeterminato	1182	0	1182	0
BA2170) B.5.A.2.2) Costo del personale dirigente non medico - tempo determinato	55	0	55	0
BA2180) B.5.A.2.3) Costo del personale dirigente non medico - altro	0	0	0	0
BA2190) B.5.B) Costo del personale comparto ruolo sanitario	2023	0	2023	0
BA2200) B.5.B.1) Costo del personale comparto ruolo sanitario - tempo indeterminato	2023	0	2023	0
BA2210) B.5.B.2) Costo del personale comparto ruolo sanitario - tempo determinato	0	0	0	0
BA2220) B.5.B.3) Costo del personale comparto ruolo sanitario - altro	0	0	0	0
BA2230) B.6) Personale del ruolo professionale	0	0	0	0
BA2240) B.6.A) Costo del personale dirigente ruolo professionale	0	0	0	0
BA2250) B.6.A.1) Costo del personale dirigente ruolo professionale - tempo indeterminato	0	0	0	0
BA2260) B.6.A.2) Costo del personale dirigente ruolo professionale - tempo determinato	0	0	0	0
BA2270) B.6.A.3) Costo del personale dirigente ruolo professionale - altro	0	0	0	0
BA2280) B.6.B) Costo del personale comparto ruolo professionale	0	0	0	0
BA2290) B.6.B.1) Costo del personale comparto ruolo professionale - tempo indeterminato	0	0	0	0
BA2300) B.6.B.2) Costo del personale comparto ruolo professionale - tempo determinato	0	0	0	0
BA2310) B.6.B.3) Costo del personale comparto ruolo professionale - altro	0	0	0	0
BA2320) B.7) Personale del ruolo tecnico	186	0	186	0
BA2330) B.7.A) Costo del personale dirigente ruolo tecnico	0	0	0	0
BA2340) B.7.A.1) Costo del personale dirigente ruolo tecnico - tempo indeterminato	0	0	0	0
BA2350) B.7.A.2) Costo del personale dirigente ruolo tecnico - tempo determinato	0	0	0	0
BA2360) B.7.A.3) Costo del personale dirigente ruolo tecnico - altro	0	0	0	0
BA2370) B.7.B) Costo del personale comparto ruolo tecnico	186	0	186	0
BA2380) B.7.B.1) Costo del personale comparto ruolo tecnico - tempo indeterminato	186	0	186	0
BA2390) B.7.B.2) Costo del personale comparto ruolo tecnico - tempo determinato	0	0	0	0
BA2400) B.7.B.3) Costo del personale comparto ruolo tecnico - altro	0	0	0	0
BA2410) B.8) Personale del ruolo amministrativo	1446	0	1446	0
BA2420) B.8.A) Costo del personale dirigente ruolo amministrativo	295	0	295	0

# Conto economico 2012

Consuntivo

2012 Azienda : 801

06.06.13 10.52

	Totale TS001	Totale Sociale TS002	Totale Sanitario TS003	Ricavi/Costi Sostenuti per terzi TS005
BA2430) B.8.A.1) Costo del personale dirigente ruolo amministrativo - tempo indeterminato	175	0	175	0
BA2440) B.8.A.2) Costo del personale dirigente ruolo amministrativo - tempo determinato	120	0	120	0
BA2450) B.8.A.3) Costo del personale dirigente ruolo amministrativo - altro	0	0	0	0
BA2460) B.8.B) Costo del personale comparto ruolo amministrativo	1151	0	1151	0
BA2470) B.8.B.1) Costo del personale comparto ruolo amministrativo - tempo indeterminato	964	0	964	0
BA2480) B.8.B.2) Costo del personale comparto ruolo amministrativo - tempo determinato	187	0	187	0
BA2490) B.8.B.3) Costo del personale comparto ruolo amministrativo - altro	0	0	0	0
BA2500) B.9) Oneri diversi di gestione	1387	0	1387	0
BA2510) B.9.A) Imposte e tasse (escluso RAP e IRES)	59	0	59	0
BA2520) B.9.B) Perdite su crediti	0	0	0	0
BA2530) B.9.C) Altri oneri diversi di gestione	1328	0	1328	0
BA2540) B.9.C.1) Indennità, rimborso spese e oneri sociali per gli Organi Direttivi e Consiglio Sindacale	329	0	329	0
BA2550) B.9.C.2) Altri oneri diversi di gestione	999	0	999	0
BA2560) Totale Ammortamenti	484	0	484	0
BA2570) B.10) Ammortamenti delle immobilizzazioni immateriali	62	0	62	0
BA2580) B.11) Ammortamenti delle immobilizzazioni materiali	422	0	422	0
BA2590) B.12) Ammortamento dei fabbricati	19	0	19	0
BA2600) B.12.A) Ammortamenti fabbricati non strumentali (disponibili)	0	0	0	0
BA2610) B.12.B) Ammortamenti fabbricati strumentali (disponibili)	19	0	19	0
BA2620) B.13) Ammortamenti delle altre immobilizzazioni materiali	403	0	403	0
BA2630) B.14) Svalutazione delle immobilizzazioni e dei crediti	620	0	620	0
BA2640) B.14.A) Svalutazione delle immobilizzazioni immateriali e materiali	0	0	0	0
BA2650) B.14.B) Svalutazione dei crediti	620	0	620	0
BA2660) B.15) Variazione delle rimanenze	195	0	195	0
BA2670) B.15.A) Variazione rimanenze sanitarie	196	0	196	0
BA2680) B.15.B) Variazione rimanenze non sanitarie	-1	0	-1	0
BA2690) B.16) Accantonamenti dell'esercizio	2173	0	2173	0
BA2700) B.16.A) Accantonamenti per rischi	140	0	140	0
BA2710) B.16.A.1) Accantonamenti per cause civili ed oneri processuali	140	0	140	0
BA2720) B.16.A.2) Accantonamenti per contenzioso personale dipendente	0	0	0	0
BA2730) B.16.A.3) Accantonamenti per rischi connessi all'acquisto di prestazioni sanitarie da privato	0	0	0	0
BA2740) B.16.A.4) Accantonamenti per copertura diretta dei rischi (autoassicurazione)	0	0	0	0
BA2750) B.16.A.5) Altri accantonamenti per rischi	0	0	0	0
BA2760) B.16.B) Accantonamenti per premio di operosità (SUIAA)	0	0	0	0
BA2770) B.16.C) Accantonamenti per quote inutilizzate di contributi vincolati	2033	0	2033	0
BA2780) B.16.C.1) Accantonamenti per quote inutilizzate contributi da Regione e Prov. Aut. per quota F.S. vincolato	820	0	820	0
BA2790) B.16.C.2) Accantonamenti per quote inutilizzate contributi da soggetti pubblici (extra fondo) vincolati	503	0	503	0
BA2800) B.16.C.3) Accantonamenti per quote inutilizzate contributi da soggetti pubblici per ricerca	640	0	640	0
BA2810) B.16.C.4) Accantonamenti per quote inutilizzate contributi vincolati da privati	70	0	70	0
BA2820) B.16.D) Altri accantonamenti	0	0	0	0
BA2830) B.16.D.1) Accantonamenti per interessi di mora	0	0	0	0
BA2840) B.16.D.2) Acc. Rinnovi convenzioni MMG/PLS/MCA	0	0	0	0
BA2850) B.16.D.3) Acc. Rinnovi convenzioni Medici Sumai	0	0	0	0
BA2860) B.16.D.4) Acc. Rinnovi contratti: dirigenza medica	0	0	0	0
BA2870) B.16.D.5) Acc. Rinnovi contratti: dirigenza non medica	0	0	0	0
BA2880) B.16.D.6) Acc. Rinnovi contratti: comparto	0	0	0	0
BA2890) B.16.D.7) Altri accantonamenti	0	0	0	0
SS2895) B.17) Totale voci da consolidare passiva	348	0	348	0
BZ9599) Totale costi della produzione (B)	18561	0	18561	0
CA0010) C.1) Interessi attivi	0	0	0	0
CA0020) C.1.A) Interessi attivi su c/casorera unica	0	0	0	0
CA0030) C.1.B) Interessi attivi su c/c postali e bancari	0	0	0	0
CA0040) C.1.C) Altri interessi attivi	0	0	0	0
CA0050) C.2) Altri proventi	0	0	0	0
CA0060) C.2.A) Proventi da partecipazioni	0	0	0	0
CA0070) C.2.B) Proventi finanziari da crediti iscritti nelle immobilizzazioni	0	0	0	0

# Conto economico 2012

Consuntivo

2012 Azienda : 801

06.06.13 10:52

	Totale TS001	Totale Sociale TS002	Totale Sanitario TS003	Ricavi/Costi Sostenuti per terzi TS005
CA0000) C.2.C) Proventi finanziari da titoli iscritti nelle immobilizzazioni	0	0	0	0
CA0090) C.2.D) Altri proventi finanziari diversi dai precedenti	0	0	0	0
CA0100) C.2.E) Utà su cambi	0	0	0	0
CA0110) C.3) Interessi passivi	0	0	0	0
CA0120) C.3.A) Interessi passivi su anticipazioni di cassa	0	0	0	0
CA0130) C.3.B) Interessi passivi su mutui	0	0	0	0
CA0140) C.3.C) Altri interessi passivi	0	0	0	0
CA0150) C.4) Altri oneri	0	0	0	0
CA0160) C.4.A) Altri oneri finanziari	0	0	0	0
CA0170) C.4.B) Perdita su cambi	0	0	0	0
CZ9999) Totale proventi e oneri finanziari (C)	0	0	0	0
DA0010) D.1) Rivalutazioni	0	0	0	0
DA0020) D.2) Svalutazioni	0	0	0	0
DZ9999) Totale rettifiche di valore di attività finanziarie (D)	0	0	0	0
EA0010) E.1) Proventi straordinari	162	0	162	0
EA0020) E.1.A) Plusvalenze	0	0	0	0
EA0030) E.1.B) Altri proventi straordinari	162	0	162	0
EA0040) E.1.B.1) Proventi da donazioni e liberalità diverse	0	0	0	0
EA0050) E.1.B.2) Sopravvenienze attive	44	0	44	0
EA0060) E.1.B.2.1) Sopravvenienze attive v/Aziende sanitarie pubbliche della Regione	10	0	10	0
EA0070) E.1.B.2.2) Sopravvenienze attive v/terzi	34	0	34	0
EA0080) E.1.B.2.2.A) Sopravvenienze attive v/terzi relative alla mobilità extraregionale	0	0	0	0
EA0090) E.1.B.2.2.B) Sopravvenienze attive v/terzi relative al personale	0	0	0	0
EA0100) E.1.B.2.2.C) Sopravvenienze attive v/terzi relative alle convenzioni con medici di base	0	0	0	0
EA0110) E.1.B.2.2.D) Sopravvenienze attive v/terzi relative alle convenzioni per la specialistica	0	0	0	0
EA0120) E.1.B.2.2.E) Sopravvenienze attive v/terzi relative all'acquisto prestaz. sanitarie da operatori accreditati	0	0	0	0
EA0130) E.1.B.2.2.F) Sopravvenienze attive v/terzi relative all'acquisto di beni e servizi	0	0	0	0
EA0140) E.1.B.2.2.G) Altre sopravvenienze attive v/terzi	34	0	34	0
EA0150) E.1.B.3) Insussistenze attive	118	0	118	0
EA0160) E.1.B.3.1) Insussistenze attive v/Aziende sanitarie pubbliche della Regione	32	0	32	0
EA0170) E.1.B.3.2) Insussistenze attive v/terzi	86	0	86	0
EA0180) E.1.B.3.2.A) Insussistenze attive v/terzi relative alla mobilità extraregionale	0	0	0	0
EA0190) E.1.B.3.2.B) Insussistenze attive v/terzi relative al personale	4	0	4	0
EA0200) E.1.B.3.2.C) Insussistenze attive v/terzi relative alle convenzioni con medici di base	0	0	0	0
EA0210) E.1.B.3.2.D) Insussistenze attive v/terzi relative alle convenzioni per la specialistica	0	0	0	0
EA0220) E.1.B.3.2.E) Insussistenze attive v/terzi relative all'acquisto prestaz. sanitarie da operatori accreditati	82	0	82	0
EA0230) E.1.B.3.2.F) Insussistenze attive v/terzi relative all'acquisto di beni e servizi	0	0	0	0
EA0240) E.1.B.3.2.G) Altre insussistenze attive v/terzi	0	0	0	0
EA0250) E.1.B.4) Altri proventi straordinari	0	0	0	0
EA0260) E.2) Oneri straordinari	64	0	64	0
EA0270) E.2.A) Minusvalenze	0	0	0	0
EA0280) E.2.B) Altri oneri straordinari	64	0	64	0
EA0290) E.2.B.1) Oneri tributari da esercizi precedenti	0	0	0	0
EA0300) E.2.B.2) Oneri da cause civili ed oneri processuali	0	0	0	0
EA0310) E.2.B.3) Sopravvenienze passive	56	0	56	0
EA0320) E.2.B.3.1) Sopravvenienze passive v/Aziende sanitarie pubbliche della Regione	14	0	14	0
EA0330) E.2.B.3.1.A) Sopravvenienze passive v/Aziende sanitarie pubbliche relative alla mobilità intraregionale	14	0	14	0
EA0340) E.2.B.3.1.B) Altre sopravvenienze passive v/Aziende sanitarie pubbliche della Regione	0	0	0	0
EA0350) E.2.B.3.2) Sopravvenienze passive v/terzi	42	0	42	0
EA0360) E.2.B.3.2.A) Sopravvenienze passive v/terzi relative alla mobilità extraregionale	0	0	0	0
EA0370) E.2.B.3.2.B) Sopravvenienze passive v/terzi relative al personale	30	0	30	0
EA0380) E.2.B.3.2.B.1) Soprav. passive v/terzi relative al personale - urgenza medica	13	0	13	0
EA0390) E.2.B.3.2.B.2) Soprav. passive v/terzi relative al personale - urgenza non medica	0	0	0	0
EA0400) E.2.B.3.2.B.3) Soprav. passive v/terzi relative al personale - comparto	17	0	17	0
EA0410) E.2.B.3.2.C) Sopravvenienze passive v/terzi relative alle convenzioni con medici di base	0	0	0	0

# Conto economico 2012

Consuntivo


2012 Azienda : 801

06.06.13 10.52

	Totale TS001	Totale Sociale TS002	Totale Sanitario TS003	Ricarvi/Costi Sostenuti per terzi TS005
EA0420) E.2.B.3.2.D) Sopravvenienze passive viterzi relative alle convenzioni per la specialistica	0	0	0	0
EA0430) E.2.B.3.2.E) Sopravvenienze passive viterzi relative all'acquisto prestaz. sanitarie da operatori accreditati	0	0	0	0
EA0440) E.2.B.3.2.F) Sopravvenienze passive viterzi relative all'acquisto di beni e servizi	12	0	12	0
EA0450) E.2.B.3.2.G) Altre sopravvenienze passive viterzi	0	0	0	0
EA0460) E.2.B.4) Insussistenze passive	8	0	8	0
EA0470) E.2.B.4.1) Insussistenze passive v/Aziende sanitarie pubbliche della Regione	3	0	3	0
EA0480) E.2.B.4.2) Insussistenze passive viterzi	5	0	5	0
EA0490) E.2.B.4.2.A) Insussistenze passive viterzi relative alla mobilità extraregionale	0	0	0	0
EA0500) E.2.B.4.2.B) Insussistenze passive viterzi relative al personale	0	0	0	0
EA0510) E.2.B.4.2.C) Insussistenze passive viterzi relative alle convenzioni con medici di base	0	0	0	0
EA0520) E.2.B.4.2.D) Insussistenze passive viterzi relative alle convenzioni per la specialistica	0	0	0	0
EA0530) E.2.B.4.2.E) Insussistenze passive viterzi relative all'acquisto prestaz. sanitarie da operatori accreditati	0	0	0	0
EA0540) E.2.B.4.2.F) Insussistenze passive viterzi relative all'acquisto di beni e servizi	2	0	2	0
EA0550) E.2.B.4.2.G) Altre insussistenze passive viterzi	3	0	3	0
EA0560) E.2.B.5) Altri oneri straordinari	0	0	0	0
EZ9999) Totale proventi e oneri straordinari (E)	98	0	98	0
XA0000) Risultato prima delle imposte (A - B +/- C +/- D +/- E)	611	0	611	0
YA0010) Y.1) RAP	607	0	607	0
YA0020) Y.1.A) RAP relativa a personale dipendente	538	0	538	0
YA0030) Y.1.B) RAP relativa a collaboratori e personale assorbito a lavoro dipendente	51	0	51	0
YA0040) Y.1.C) RAP relativa ad attività di libera professione (intrafirma)	18	0	18	0
YA0050) Y.1.D) RAP relativa ad attività commerciale	0	0	0	0
YA0060) Y.2) RES	2	0	2	0
YA0070) Y.2.A) RES su attività istituzionale	2	0	2	0
YA0080) Y.2.B) RES su attività commerciale	0	0	0	0
YA0090) Y.3) Accantonamento a F.do imposte (Accertamenti, condoni, ecc.)	0	0	0	0
YZ9999) Totale imposte e tasse	609	0	609	0
ZZ9999) RISULTATO DI ESERCIZIO	2	0	2	0

IL DIRETTORE GENERALE

(Prof. Gianni Amunni)





## Allegato C)

Istituto per lo studio e la Prevenzione Oncologica

Bilancio d'esercizio 2013

*Adottato con delibera del Direttore generale n° 107 del 26.09.2014*

Rendiconto finanziario

SCHEMA DI REDDITO CONTI FINANZIARIO		ANNO 2011	ANNO 2012
<b>OPERAZIONI DI GESTIONE REDDITUALE</b>			
(+)	risultato di esercizio	861.248	1.611
	- Voci che non hanno effetto sulla liquidità: costi e ricavi non monetari		
(+)	ammortamenti fabbricati	18.943	18.943
(+)	ammortamenti oltre immobilizzazioni materiali	389.732	403.333
(+)	ammortamenti immobilizzazioni immateriali	16.504	62.351
	<b>Ammortamenti</b>	<b>425.179</b>	<b>484.627</b>
(-)	utilizzo finanziamenti per investimenti	-176.582	-166.833
(-)	utilizzo fondi riserva: investimenti, incentivi al personale, successioni e donaz., plusvalenze da reinvestire		
	<b>utilizzo contributi in capitale e fondi riserva</b>	<b>-176.582</b>	<b>-166.833</b>
(+)	accantonamenti SUMAI		
(-)	pagamenti SUMAI		
(+)	accantonamenti TFR		
(-)	pagamenti TFR		
	<b>- Premio operosità medici SUMAI + TFR</b>	<b>0</b>	<b>0</b>
(+/-)	rivalutazioni/svalutazioni di attività finanziarie	353.400	610.965
(+)	accantonamenti a fondi svalutazioni	-12.440	-191.211
(-)	utilizzo fondi svalutazioni		
	<b>- Fondi svalutazione di attività</b>	<b>340.960</b>	<b>619.764</b>
(+)	accantonamenti a fondi per rischi e oneri	3.260.339	6.681.443
(-)	utilizzo fondi per rischi e oneri	-2.569.746	-2.556.578
	<b>- Fondo per rischi ed oneri futuri</b>	<b>700.593</b>	<b>4.124.865</b>
<b>TOTALE RISULTATO OPERATIVO ECONOMICO</b>		<b>2.122.111</b>	<b>2.115.072</b>
(+)(-)	aumento/diminuzione debiti verso regione e provincia autonoma, esclusa la variazione relativa a debiti per acquisto di beni strumentali	-111.947	17.929
(+)(-)	aumento/diminuzione debiti verso comune	0	0
(+)(-)	aumento/diminuzione debiti verso aziende sanitarie pubbliche	-600.903	-296.241
(+)(-)	aumento/diminuzione debiti verso acqua	0	0
(+)(-)	aumento/diminuzione debiti verso fornitori	-1.426.474	-601.764
(+)(-)	aumento/diminuzione debiti tributari	92.396	18.608
(+)(-)	aumento/diminuzione debiti verso Istituti di previdenza	-6.424	11.313
(+)(-)	aumento/diminuzione altri debiti	21.816	-166.447
(+)(-)	aumento/diminuzione debiti (escl forn di immob e CAC bancari e Istituto tesoriere)	-2.031.736	-1.006.422
(+)(-)	aumento/diminuzione ratei e risconti passivi	0	-3.903.254
(+)(-)	diminuzione/aumento crediti parte corrente V Stato quote indistinte	0	0
(+)(-)	diminuzione/aumento crediti parte corrente V Stato quote vincolate	0	0
(+)(-)	diminuzione/aumento crediti parte corrente V Regione per gettito addizionali ipof e trap	0	0
(+)(-)	diminuzione/aumento crediti parte corrente V Regione per partecipazioni regioni a statuto speci	0	0
(+)(-)	diminuzione/aumento crediti parte corrente V Regione - vincolate per partecipazioni regioni a st	0	0
(+)(-)	diminuzione/aumento crediti parte corrente V Regione - gettito fiscalità regionale	0	0
(+)(-)	diminuzione/aumento crediti parte corrente V Regione - altri contributi extrafondo	0	0
(+)(-)	diminuzione/aumento crediti parte corrente V Regione	-624.699	1.581.143
(+)(-)	diminuzione/aumento crediti parte corrente V Comune	0	0
(+)(-)	diminuzione/aumento crediti parte corrente V ASL/AO	-907.359	-369.926
(+)(-)	diminuzione/aumento crediti parte corrente V ARPA	0	0
(+)(-)	diminuzione/aumento crediti parte corrente V Erario	11.466	-7.034
(+)(-)	diminuzione/aumento crediti parte corrente V Altri	107.939	1.448.514
(+)(-)	diminuzione/aumento di crediti	-1.412.833	2.652.697
(+)(-)	diminuzione/aumento del magazzino	65.970	195.298
(+)(-)	diminuzione/aumento di acconti a fornitori per magazzino	0	0
(+)(-)	diminuzione/aumento rimanenze	65.970	195.298
(+)(-)	diminuzione/aumento ratei e risconti attivi	140.038	-404.824
	<b>TOTALE RISULTATO ECONOMICO</b>	<b>3.210.111</b>	<b>2.613.400</b>
<b>ATTIVITÀ DI BIVESTIMENTO</b>			
(-)	Acquisto costi di impianto e di ampliamento	0	0
(-)	Acquisto costi di ricerca e sviluppo	0	0

SCHEMA DEI REDDITI CONTI FINANZIARIO		ANNO 2018	ANNO 2017
(-)	Acquisto Diritti di brevetto e diritti di utilizzazione delle opere d'ingegno	0	-9.142
(-)	Acquisto immobilizzazioni immateriali in corso	0	0
(-)	Acquisto altre immobilizzazioni immateriali	0	0
(-)	Acquisto immobilizzazioni immateriali	0	-9.142
(+)	Valore netto contabile costi di impianto e di ampliamento dismessi	0	0
(+)	Valore netto contabile costi di ricerca e sviluppo dismessi	0	0
(+)	Valore netto contabile Diritti di brevetto e diritti di utilizzazione delle opere d'ingegno dismessi	0	0
(+)	Valore netto contabile immobilizzazioni immateriali in corso dismesse	0	0
(+)	Valore netto contabile altre immobilizzazioni immateriali dismesse	0	0
(+)	Valore netto contabile immobilizzazioni immateriali dismesse	0	0
(-)	Acquisto terreni	0	0
(-)	Acquisto fabbricati	0	0
(-)	Acquisto impianti e macchinari	-70.440	-90.181
(-)	Acquisto attrezzature sanitarie e scientifiche	-3.993	-62.146
(-)	Acquisto mobili e arredi	0	-2.836
(-)	Acquisto automezzi	-8.431	-45.878
(-)	Acquisto immobilizzazioni materiali in corso	-615	0
(-)	Acquisto altri beni materiali	0	0
(-)	Acquisto immobilizzazioni Materiali	-83.666	-201.051
	variazione per ricalcolo ammortamenti	0	141.890
	variazione per sterilizzazione ammortamenti	175.582	166.833
(+)	Valore netto contabile terreni dismessi	0	0
(+)	Valore netto contabile fabbricati dismessi	0	0
(+)	Valore netto contabile impianti e macchinari dismessi	171	0
(+)	Valore netto contabile attrezzature sanitarie e scientifiche dismesse	0	0
(+)	Valore netto contabile mobili e arredi dismessi	5.232	0
(+)	Valore netto contabile automezzi dismessi	0	0
(+)	Valore netto contabile altri beni materiali dismessi	0	0
(+)	Valore netto contabile immobilizzazioni Materiali dismesse	5.403	0
(-)	Acquisto crediti finanziari	0	0
(-)	Acquisto titoli	0	0
(-)	Acquisto immobilizzazioni Finanziarie	0	0
(+)	Valore netto contabile crediti finanziari dismessi	0	0
(+)	Valore netto contabile titoli dismessi	0	0
(+)	Valore netto contabile immobilizzazioni Finanziarie dismesse	0	0
(+/-)	Aumento/diminuzione debiti e fornitori di immobilizzazioni	-118.293	-510.616
<b>Variazione immobilizzazioni</b>		<b>2.612</b>	<b>-418.15</b>
<b>ATTIVITÀ DI FINANZIAMENTO</b>			
(+)(-)	diminuzione/aumento crediti vs Stato (finanziamenti per investimenti)	0	0
(+)(-)	diminuzione/aumento crediti vs Regione (finanziamenti per investimenti)	279.000	-279.000
(+)(-)	diminuzione/aumento crediti vs Regione (aumento fondo di dotazione)	0	0
(+)(-)	diminuzione/aumento crediti vs Regione (riplano perdita)	0	0
(+)(-)	diminuzione/aumento crediti vs Regione (copertura debiti al 31.12.2005)	0	0
(+)	aumento fondo di dotazione	0	-525.753
(+)	aumento contributi in capitale da regione e da altri	-175.582	552.597
(+)(-)	altri aumenti/diminuzioni al patrimonio netto*	0	-56.659
(+)(-)	aumenti/diminuzioni nette contabili al patrimonio netto	-175.582	495.939
(+)(-)	aumento/diminuzione debiti C/C bancari e Istituto tesoriere*	0	0
(+)	assunzione nuovi mutui*	0	0
(-)	mutui quota capitale rimborsata	0	0
<b>Variazione disponibilità liquide</b>		<b>-103.719</b>	<b>1.876.710</b>
<b>FLUSSO DI CASSA COMPLESSIVO (A+B+C)</b>		<b>-1.093.719</b>	<b>1.876.710</b>
<b>Delta liquidità tra inizio e fine esercizio (al netto dei conti bancari passivi)</b>		<b>-1.093.719</b>	<b>1.876.710</b>
<b>Squadratura tra il valore delle disponibilità liquide nello SP e il valore del flusso di cassa complessivo</b>		<b>0</b>	<b>0</b>

IL DIRETTORE GENERALE  
(Prof. Gianni Amunni)



## **Allegato D)**

**Istituto per lo Studio e la Prevenzione Oncologica**

**Relazione sulla gestione del Direttore Generale al  
Bilancio d'esercizio 2013**

*Adottato con delibera del Direttore Generale n° 187 del 26/08/2014*

## PREMESSA

L'Istituto per lo Studio e la Prevenzione Oncologica (ISPO), istituito con Legge della Regione Toscana n. 3 del 4.02.2008, ha iniziato a svolgere la sua attività a far data dal 1° luglio 2008. Le attività istituzionali previste nella Legge istitutiva così come modificata dalla L.R.T. 32/2012 sono le seguenti:

- a) la ricerca, la valutazione e la sorveglianza epidemiologica, la promozione e realizzazione di progetti di intervento nel campo della prevenzione primaria in ambito oncologico, sia nella popolazione generale che in sottogruppi a rischio specifico;
- b) la ricerca, la valutazione epidemiologica e dell'appropriatezza delle tecnologie Health Technology Assessment (HTA), la definizione dei percorsi diagnostici nel campo della prevenzione secondaria in ambito oncologico e la promozione e realizzazione di programmi di screening oncologico;
- c) l'organizzazione, l'esecuzione, il monitoraggio delle procedure diagnostiche correlate agli screening oncologici effettuati sul territorio regionale;
- d) la centralizzazione delle attività diagnostiche correlate agli screening oncologici effettuati sul territorio regionale;
- e) la prevenzione terziaria con specifico riferimento al follow-up, al sostegno psicologico ed alla riabilitazione dei pazienti oncologici;
- f) la gestione del registro toscano tumori, del registro di mortalità regionale, nonché la gestione delle mappe di rischio oncogeno e la gestione del centro operativo regionale (COR) per i tumori professionali;
- g) la sorveglianza epidemiologica relativa agli aspetti di stile di vita, incluse le abitudini alimentari e voluttuarie e i livelli di attività fisica, le esposizioni ambientali e occupazionali e gli aspetti socio-economici collegati;
- h) la sperimentazione clinica riconducibile alle attività complessive di ISPO, compresa quella relativa a farmaci utilizzabili nella chemio prevenzione.

L'Istituto effettua, inoltre, attività ambulatoriali e di laboratorio diagnostiche e specialistiche.

L'Istituto è sede:

- del Centro di Riferimento Regionale per la prevenzione oncologica - CRR (strumento tecnico della rete oncologica regionale per il monitoraggio dell'attività di screening organizzato con funzioni di supporto tecnico-professionale per i programmi aziendali);
- dell'Osservatorio Nazionale Screening – ONS (funzione attribuita dal Ministero della Salute per il monitoraggio e valutazione dei programmi di screening a livello nazionale).

Nel corso del 2013 l'Istituto ha continuato a portare avanti il processo di riorganizzazione delle attività sanitarie e non, con l'obiettivo del raggiungimento dell'utilizzo più efficiente delle risorse organizzative, umane e tecnologiche e di miglioramento complessivo della qualità del servizio offerto.

Sono state, inoltre, avviate e portate avanti attività coerenti con la DGRT 1235/2012 di riordino del SSR che mira alla centralizzazione degli screening oncologici su base regionale.

L'Istituto ha favorito, nell'erogazione delle prestazioni, le attività maggiormente "core" in linea con le indicazioni regionali, in particolare, quelle previste dalla DGRT 1235/2012. Nel merito le attività sanitarie più rilevanti sono state:

- Centralizzazione delle letture di citologia cervico vaginale di screening attraverso convenzioni sia con Aziende Sanitarie dell'Area Vasta Centro che Extra-Area Vasta;
- Attivazione dello Start-up del Programma Regionale che prevede il passaggio al test HPV quale test primario di screening per lo screening del carcinoma della cervice uterina attraverso il coinvolgimento di 3 Aziende Sanitarie Toscane, una per ciascuna Area Vasta;
- Estensione dello screening mammografico nella popolazione dell'Azienda Sanitaria di Firenze nella fascia di età 70-74 anni già coperta da screening organizzato (49-70 anni);
- Restyling di una Unità Mobile per l'utilizzo in campagne pubbliche di sensibilizzazione alla prevenzione del melanoma cutaneo.

Sul fronte dell'attività di ricerca sono da segnalare fra gli altri i seguenti progetti di ricerca:

- "Mammographic breast density and breast cancer: a molecular epidemiology approach for prevention" – I° e II° anno finanziato da AIRC;
- "Cancer clusters and citizens' alarms: epidemiological and statistical approaches" finanziato dalla Regione Toscana (ITT);
- "Molecular epidemiology of male breast cancer in Tuscany" finanziato dalla Regione Toscana (ITT);
- "Targeting oxidative DNA damage at genomic and sequence level in a breast case-control study and vitro" finanziato dalla Regione Toscana (ITT);
- "Comparative risk assessment of social, behavioural and environmental risk factors" finanziato dalla Regione Toscana (ITT);
- "Advance Care Planning; an Innovative Palliative Care Intervention to Improve Quality of Life in Cancer Patients - a Multi Centre Cluster Randomized Clinical Trial - Progetto ACTION" finanziato dalla Comunità Europea (Ente capofila – Erasmus MC University Medical Center Rotterdam).

In termini economici l'esercizio 2013 chiude con un utile legato, principalmente, alle sentenze favorevoli ad ISPO per cause legali insorte in anni precedenti che hanno determinato una revisione del fondo cause legali dell'Istituto.

## **1. Criteri generali di predisposizione della relazione sulla gestione**

La presente relazione sulla gestione, che correda il bilancio di esercizio Anno 2013, è stata predisposta secondo le disposizioni del D.Lgs. 118/2011 e quindi facendo riferimento al Codice Civile e ai Principi Contabili Nazionali (OIC), fatto salvo quanto difformemente previsto dallo stesso D.Lgs. 118/2011 nonché dai successivi decreti ministeriali di attuazione.

La presente relazione sulla gestione, in particolare, contiene tutte le informazioni principali che risultano applicabili all'Istituto previste dal D.Lgs. 118/2011 poiché ISPO, ai sensi della legge istitutiva (L.R.T. 3/2008 e ss.mm.ii.), è qualificato come "ente del Servizio Sanitario Regionale" dotato di personalità giuridica pubblica e di autonomia organizzativa, amministrativa e contabile.

La relazione fornisce, inoltre, tutte le informazioni supplementari, anche se non specificamente richieste da disposizioni di legge, ritenute necessarie a dare una rappresentazione esaustiva della gestione sanitaria ed economico-finanziaria dell'esercizio 2013.

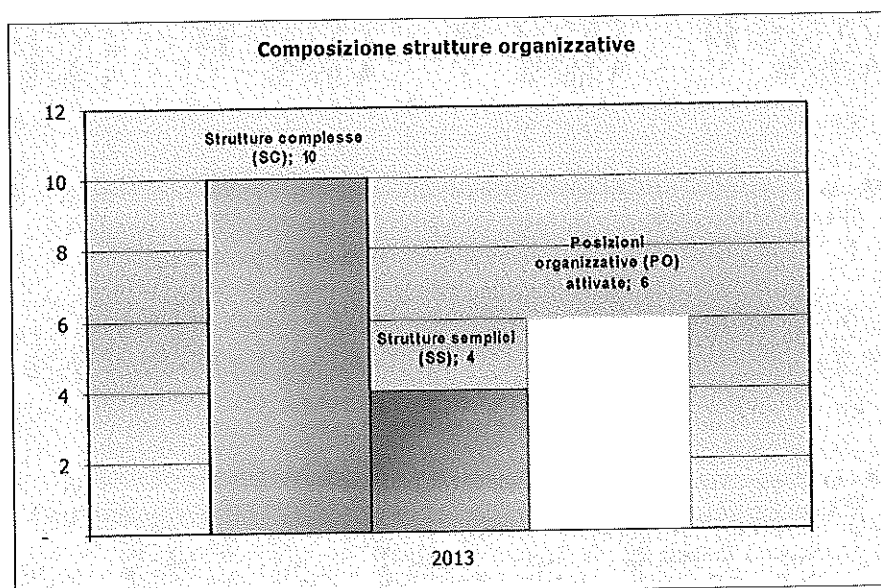
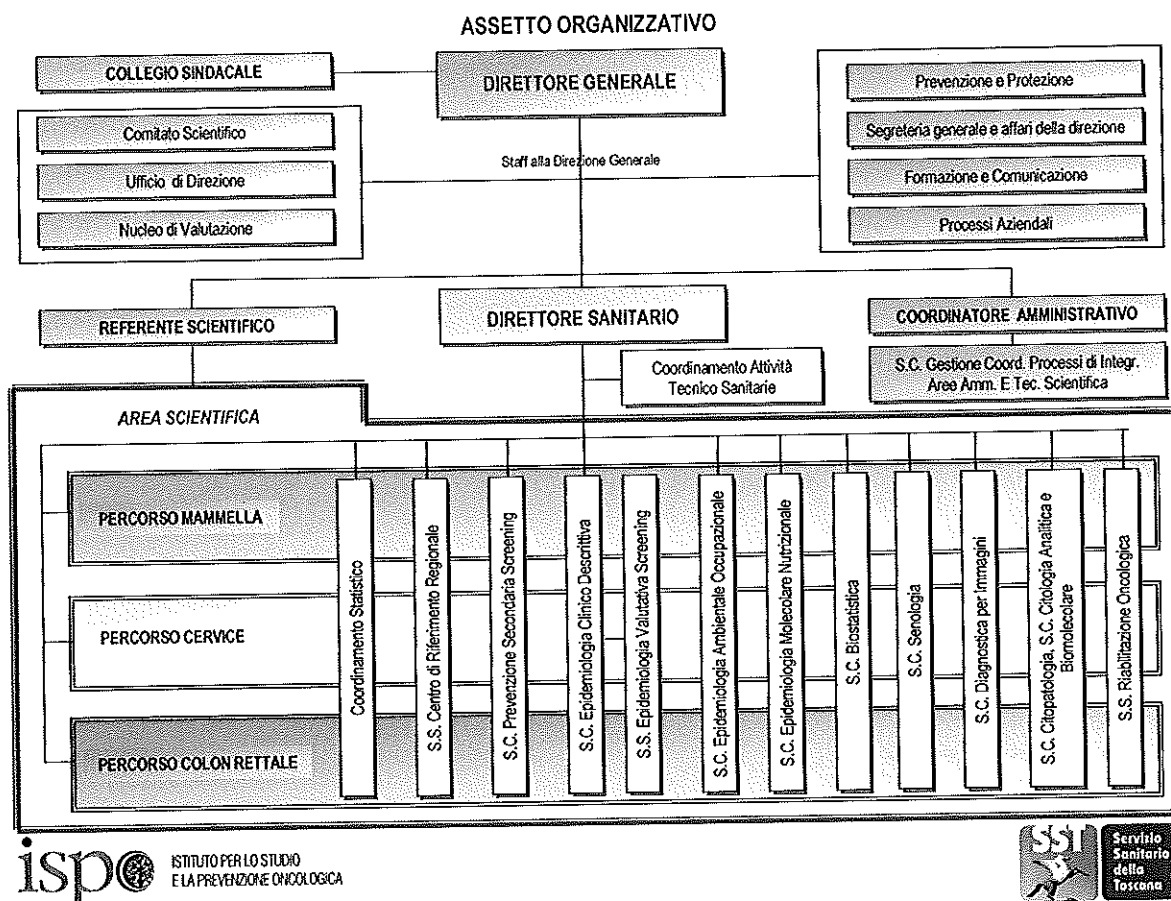
## **2. Il modello organizzativo dell'Istituto**

L'attività e l'organizzazione di ISPO, nel rispetto degli obiettivi posti dagli atti di programmazione nazionale e regionale, sono rivolte ad assicurare:

- l'umanizzazione e la personalizzazione dell'assistenza;
- la massima integrazione dell'attività di ricerca nel campo biomedico e in quello dell'organizzazione e della gestione dei servizi sanitari con l'erogazione di prestazioni appropriate;
- l'integrazione e l'interazione tra le diverse professionalità;
- la massima accessibilità ai servizi per i cittadini;
- l'equità delle prestazioni da erogare;
- la formazione continua e l'aggiornamento degli operatori;
- la semplificazione dei procedimenti amministrativi e la soppressione dei procedimenti non rispondenti alle finalità e agli obiettivi fondamentali, quali definiti dalla legislazione nazionale e regionale di settore;
- la flessibilità delle strutture organizzative e delle procedure;
- l'assunzione del sistema budgetario come metodologia per la gestione nel rispetto dei principi di programmazione e controllo;
- la condivisione delle risorse;
- il raggiungimento di obiettivi di qualità, di adeguati livelli di qualificazione ed economicità dell'attività;

- la valorizzazione, la responsabilizzazione e il coinvolgimento del personale dipendente a tutti i livelli, ciascuno per la propria professionalità.

Il modello organizzativo dell'Istituto approvato con Delibera del Direttore Generale n° 102 del 19/05/2010 ed integrato con Delibera del Direttore Generale n° 142 del 25/10/2011 viene riportato di seguito. E' attualmente in corso un processo di riorganizzazione dell'Istituto finalizzato al miglioramento dei processi organizzativi, gestionali e comunicativi che porterà ad una revisione ufficiale, nel corso del 2014, dell'organigramma deliberato nel 2011.



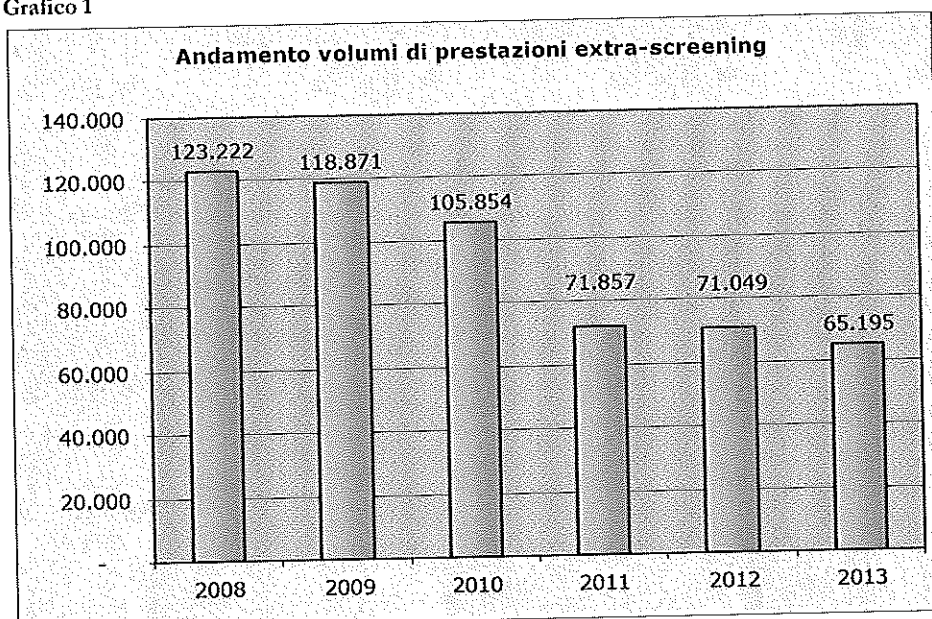
### 3. L'attività del periodo

#### 3.1. Assistenza territoriale

L'attività ambulatoriale extra-screening ha fatto rilevare anche per il 2013 un decremento. Ciò è legato alla progressiva riqualificazione delle prestazioni fornite dall'Istituto verso quelle maggiormente "core". La contrazione dei volumi registrata nel 2013 è in parte anche attribuibile alla riprogrammazione delle agende della Senologia a seguito del trasferimento presso i locali della maternità di Careggi avvenuto nel mese di dicembre.

Per quanto riguarda gli introiti derivanti dai ticket sanitari invece questi hanno registrato un rilevante incremento a seguito dell'applicazione delle manovre regionali sulla compartecipazione dei cittadini alle prestazioni sanitarie.

Grafico 1



Fonte Dati: Sistema Informativo Aziendale

	Anno 2012	Anno 2013	Diff. Assoluta 2013-2012	Diff. % 2013-2012
Volumi prestazioni specialistiche extra-screening	71.049	65.195	-5.854	-8,98

Fonte Dati: Sistema Informativo Aziendale – Flussi SPA

#### 3.2. Prevenzione

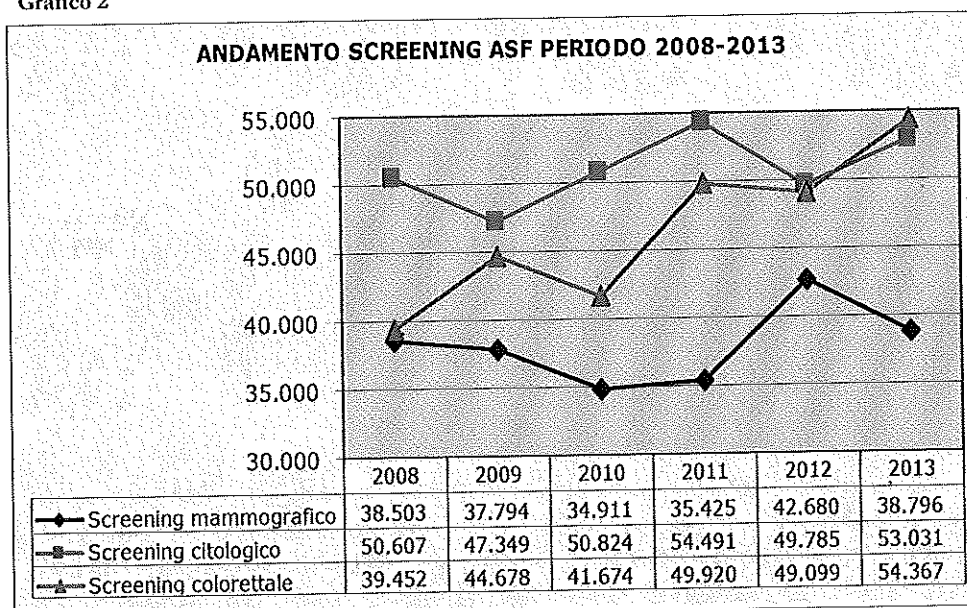
Per quanto riguarda l'attività di screening oncologico svolta per tutti i comuni della Azienda Sanitaria di Firenze (screening per i tumori della mammella, screening per i tumori della cervice uterina, screening per i tumori del colon retto), si segnala complessivamente un andamento positivo in termini di rispondenti alla campagna di inviti realizzata dall'Istituto (Grafico 2).

L'attività mammografica ha registrato rispetto all'anno precedente un calo anche se i volumi del 2013 risultano, comunque, più alti di quelli rilevati nel triennio 2008-2011.

Lo screening citologico registra un incremento rispetto all'anno precedente mantenendosi in linea con i dati consolidati nel triennio 2008-2012.

Per quanto riguarda lo screening coloretale si registra un rilevante incremento dovuto al raggiungimento del 100% dell'estensione degli inviti alla popolazione attraverso la fattiva collaborazione con le farmacie sul territorio, con un trend progressivamente crescente nel corso degli anni.

Grafico 2



Fonte Dati: Sistema Informativo Aziendale

N° di rispondenti (I° livello)	Anno 2012	Anno 2013	Diff. Assoluta 2013-2012	Diff. % 2013-2012
Screening mammografico	42.680	38.796	-3.884	-9,1
Screening citologico	49.785	53.031	3.246	6,52
Screening coloretale	49.099	54.367	5.268	10,73
	141.564	146.194	4.630	3,27

Fonte Dati: Sistema Informativo Aziendale

	Anno 2012	Anno 2013	Diff. Assoluta 2013-2012	Diff. % 2013-2012
N° approfondimenti (II° livello)	17.822	20.980	3.158	17,72

Fonte Dati: Sistema Informativo Aziendale

MODELLO STS 11 Anno 2013	I dati sul numero di strutture a gestione diretta, sulla tipologia e il tipo di assistenza erogata, sono coerenti con quelli complessivamente desumibili dai modelli STS 11.
MODELLO RIA 11 Anno 2013	I dati sul numero di strutture a gestione diretta e convenzionate ex art. 26, L. n. 833/1978 sono coerenti con quelli complessivamente desumibili dai modelli RIA 11.

#### 4. Attività di ricerca scientifica e progetti finalizzati

##### A) Stato dell'arte

L'attività scientifica e di ricerca rientrando nella Mission aziendale coinvolge in modo diffuso tutte le strutture organizzative dell'Istituto anche quelle maggiormente votate all'erogazione di prestazioni sanitarie. Vi sono, però, alcune strutture organizzative che si occupano in via esclusiva di attività di ricerca, di tenuta dei registri e di sorveglianza epidemiologica. Queste nello specifico sono:

- S.C. Epidemiologia Clinico Descrittiva;
- S.S. Epidemiologia Valutativa Screening;
- S.C. Epidemiologia Ambientale Occupazionale;
- S.C. Epidemiologia Molecolare Nutrizionale;
- S.C. Biostatistica (a direzione universitaria).

##### B) Obiettivi dell'esercizio relativi alle strutture ed all'organizzazione della ricerca

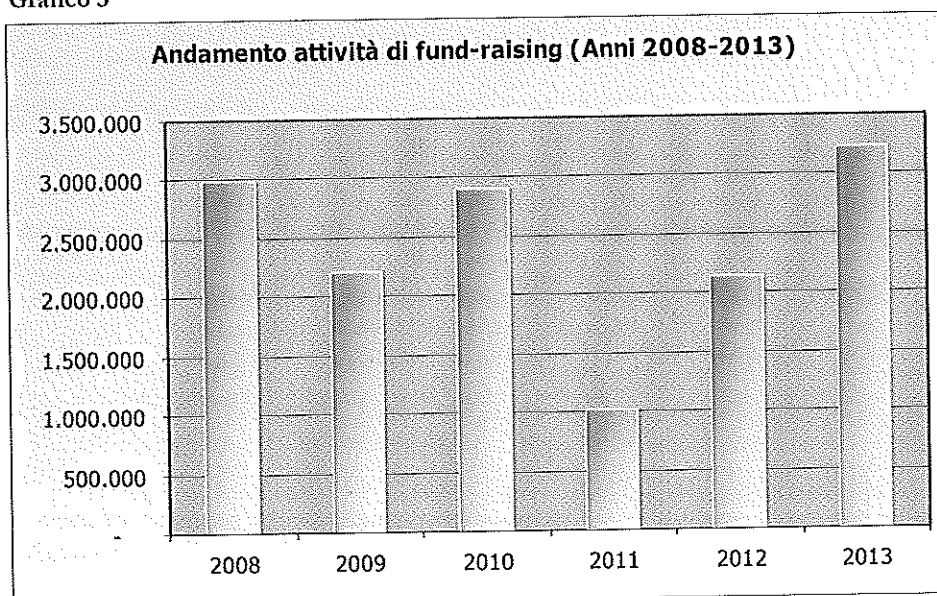
Relativamente all'attività di ricerca l'Istituto si è impegnato a mantenere gli elevati standard raggiunti nel corso degli anni.

Dal punto di vista delle risorse disponibili per lo svolgimento delle attività di ricerca si registra, nel 2013, una rilevante crescita dei finanziamenti assegnati rispetto al 2012 grazie in particolare ai finanziamenti regionali legati ai progetti strategici dell'Istituto che sono stati pari a 1,600 Ml di euro. L'andamento dei finanziamenti non è, comunque, di tipo lineare essendo questo strettamente legato alla partecipazione a bandi che non hanno una predeterminata cadenza temporale ed ai tempi di realizzazione dei progetti in essere che possono subire slittamenti indipendenti dalla volontà dell'istituto e dei ricercatori stessi.

Nel 2013 sono stati portati avanti dai professionisti dell'Istituto 40 progetti di ricerca con un valore complessivo di nuove assegnazioni nell'anno di circa 1,489 milioni di Euro.

L'attività di gestione supporto amministrativo ai progetti finalizzati ha comportato, nel corso dell'anno, l'attivazione di 22 bandi di selezione pubblica per collaborazioni esterne e la predisposizione di 25 convenzioni/accordi di collaborazione con altri enti, sia attivi che passivi, per la regolamentazione dei reciproci rapporti in ambito progettuale.

Grafico 3



Fonte Dati: S.S. Contabilità e Controllo di Gestione

C) Confronto Dati di Attività degli Esercizi 2013 e 2012

Ente finanziatore	Titolo progetto	Struttura Organizzativa	Importo Progetto Anno 2012	Importo Progetto Anno 2013
Unifi Dip. Fisiopatologia Clinica	Identification and clinical evaluation of genetic and epigenetic multiple markers in cell-free plasma DNA of melanoma patients	S.C. Ep. Ambientale - occupazionale	33.000	
A.S.O. San G. Battista di Torino	MOBI-KIDS Italy - Brain cancer risk from exposure to radiofrequency fields in childhood and adolescence: a multicentric international study	S.C. Ep. Ambientale - occupazionale	100.000	
Menarini Diagnostic s.r.l.	Progetto di validazione analitica di un nuovo test immunologico con il test attualmente in uso nei programmi di screening coloretale per la ricerca del sangue occulto fecale	S.C. Citologia Analitica e Biomolecolare	20.000	
Università di Cambridge	EPIC-CVD: individualised cvd risk assessment: tailoring targeted and cost-effective approaches to Europe's diverse populations	S.C. Ep. Molecolare Nutrizionale	8.792	
ASR Abruzzo	Estensione dei programmi di screening mammografico organizzato a donne in età 45-49 anni e valutazione della fattibilità di screening selettivo (tailored) di gruppi a rischio intermedio (densità mammografica e modelli predittivi)	S.C. Ep. Clinico Descrittiva	200.000	
ASI. Milano 1	Riuso software per la codifica dei referti dell'anatomia patologica nell'ambito del registro tumori	S.C. Ep. Clinico Descrittiva	16.529	
UNIFI Dip. Fisiopatologia Clinica	Studio randomizzato di confronto tra ricerca del sangue occulto fecale (FOBT), colon grafia TC (CTC) con CAD e colonscopia (CO) - SAVE	S.C. Prev. Secondaria Screening	265.571	
A.I.R.T.U.M. ONLUS	Gestione della banca dati di incidenza, mortalità e popolazioni dell'associazione italiana registri tumori	S.C. Ep. Clinico Descrittiva	20.000	
Regione Lazio	Tailored screening for breast cancer in premenopausal women. A translational, randomized, population-based trial	S.C. Ep. Clinico Descrittiva	540.000	
Provincia Firenze	Contributo per restyling Unità Mobile e acquisto mammografi	Direzione Sanitaria	3.000	
Privato	Donazione	S.C. Ep. Ambientale - occupazionale	2.000	
Banca CR Firenze	Attivazione del nuovo sito internet e sviluppo di strumenti di comunicazione aziendale	S.C. Gestione coord. processi di integr. aree amm. e tec. Scient.	2.000	
Regione Toscana	Flusso screening - integrazione anno 2012	S.S. CRRPO	58.778	
Regione Toscana	Divulgazione Scientifica: diffusione dei risultati della ricerca e azioni di promozione della comunicazione e informazione nel settore della prevenzione oncologica	Direzione Aziendale	80.000	
Regione Toscana	Infrastruttura S.I.	Direzione Aziendale	750.000	150.836
Ministero della Salute	Osservatorio Nazionale Screening (ONS): progetto per la valutazione, il monitoraggio continuo della qualità e la diffusione delle conoscenze dei programmi di screening italiani: validazione dei risultati del flusso DWH	S.S. Valutativa Screening		100.000
Ministero della Salute	Consolidamento e sviluppo della Banca Dati Nazionale e della rete AIRTUM dei Registri Tumori Italiani e loro integrazione nei sistemi informativi sanitari per il monitoraggio dei diversi livelli di prevenzione e sorveglianza del cancro in Italia	S.C. Ep. Clinico Descrittiva		100.000
ASI. 3 Pistoia	Ricerca attiva malattie da lavoro	S.C. Ep. Ambientale - occupazionale		15.000



Regione Toscana (ITT)	Comparative risk assessment of social, behavioural and environmental risk factors	S.C. Biostatistica		40.000
Regione Toscana	Start up HPV	Direzione Aziendale		250.000
EIKEN CHEMICAL CO. LTD.	Valutazione comparativa delle performance di due sistemi di raccolta del test immunochimica per la extra-tetto del sangue occulto fecale nell'ambito del programma di screening di Firenze	S.C. Prev. Secondaria Screening		58.750
Regione Toscana (ITT)	Cancer clusters and citizens' alarms: epidemiological and statistical approaches	S.C. Ep. Ambientale - occupazionale		32.000
Regione Toscana (ITT)	Molecular epidemiology of male breast cancer in Tuscany	S.C. Ep. Molecolare Nutrizionale		50.000
A. O. Città della Salute e della Scienza di Torino	Metodi innovativi per l'identificazione delle aree territoriali e dei settori di attività economica con elevato rischio di esposizione ad amianto in Italia per la sorveglianza epidemiologica del rischio di mesotelioma maligno - MISPM	S.C. Ep. Ambientale - occupazionale		45.000
Regione Toscana (ITT)	Targeting oxidative DNA damage at genomic and sequence level in a breast case-control study and vitro	S.C. Citologia Analitica e Biomolecolare		40.000
AIRC	Mammographic breast density and breast cancer: a molecular epidemiology approach for prevention - I° anno	S.C. Ep. Molecolare Nutrizionale		200.000
Regione Toscana	Umanizzazione assistenza oncologica	Direzione Aziendale		100.000
Regione Toscana	Centralizzazione screening oncologici	Direzione Aziendale		399.000
Regione Toscana	Avvio programma HPV	Direzione Aziendale		149.000
Regione Toscana	Centralizzazione immagini	Direzione Aziendale		400.000
Regione Toscana	Attivazione registro tumori RT sistemi di sorveglianza	Direzione Aziendale		76.164
Regione Toscana	Supporto azioni ONS e banca dati registro tumori	Direzione Aziendale		75.000
ASL 10 Firenze	Studio dei livelli di danno ossidativo in lavoratori esposti a polvere di legno in Firenze" nell'ambito del Piano mirato "Ricerca attiva malattie da lavoro	S.C. Citologia Analitica e Biomolecolare		33.000
UNIFI Dip. Med. Sper. e Clinica	Evaluation of vaginal microbiota in hpv-infected women: definition of microbic-co-factors associated with viral persistence or with the clearance of infection	S.C. Citologia Analitica e Biomolecolare		28.700
Regione Toscana (ITT)	Attivazione di stage formativi presso strutture nazionali ed internazionali per personale afferente le strutture dell'ITT	Direzione Aziendale		20.000
Regione Toscana	Monitoraggio delle attività di bonifica dell'amianto mediante la verifica complessiva dei piani di lavoro ex art. 256 dlgs 81/08 e le relazioni ex art. 9 legge 257/922.	Direzione Aziendale		35.000
Erasmus MC University Rotterdam	Advance Care Planning: an Innovative Palliative Care Intervention to Improve Quality of Life in Cancer Patients - a Multi Centre Cluster Randomized Clinical Trial - Action	S.C. Ep. Clinico Descrittiva		511.225
AIRC	Mammographic breast density and breast cancer: a molecular epidemiology approach for prevention - II° anno	S.C. Ep. Molecolare Nutrizionale		200.000
Regione Toscana	Progetto di restauro, rinnovo ed aggiornamento della mostra itinerante di educazione alla salute Bastamianto	S.C. Ep. Ambientale - occupazionale		4.000
<b>TOTALE COMPLESSIVO</b>			<b>2.099.670</b>	<b>3.112.675</b>

Grafico 4

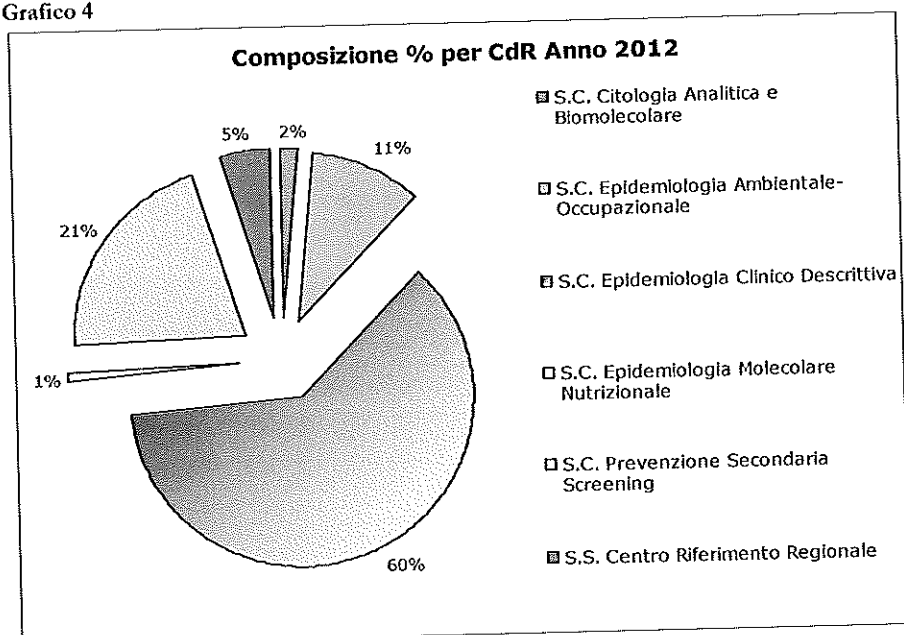
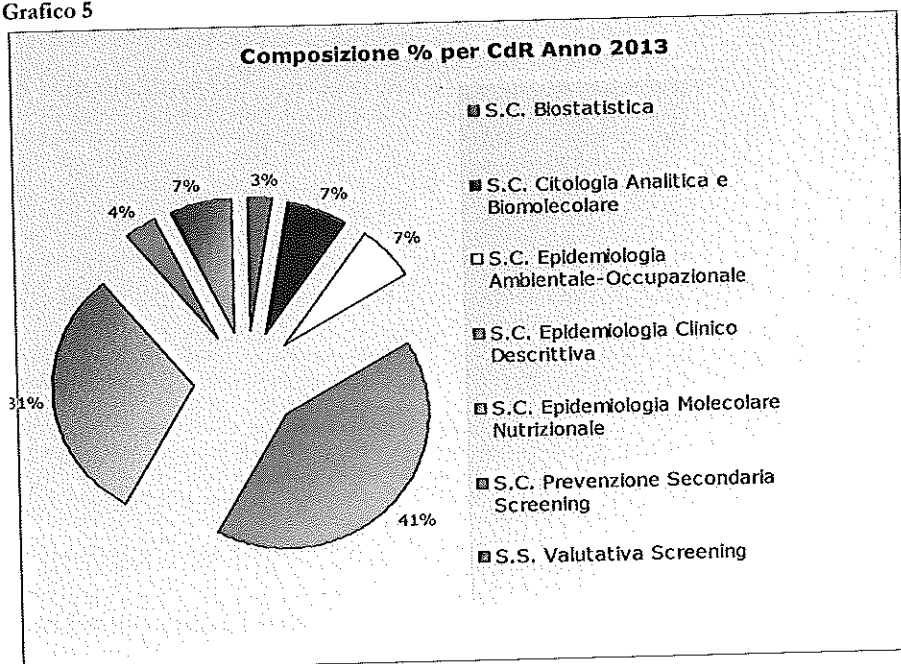


Grafico 5



## D) Obiettivi di Attività dell'esercizio 2013 e confronto con il livello programmato

Tabella 1 – Valutazione stato avanzamento progetti di ricerca

Progetto	Stato avanzamento nel 2013	Obiettivi di attività e confronto con il livello programmato
Mobi-kids Italy - brain cancer risk from exposure to radiofrequency fields in childhood and adolescence: a multicentric international study	IN CORSO	Studio internazionale all'interno del quale si colloca lo studio italiano che ha come obiettivo quello di rispondere alla tematica: "effetti sulla salute dell'esposizione a campi a radiofrequenza nei bambini e negli adolescenti" ed eventuali effetti avversi sul sistema nervoso centrale".
Tailored screening for breast cancer in premenopausal women. a translational, randomized, population-based trial	IN CORSO	Il progetto si occupa della possibilità dell'estensione dello screening mammografico alle donne in fascia d'età 45-49 anni con mammografie di screening ogni due anni.
Valutazione comparativa delle performances di due sistemi di raccolta del test immunochimica per la extra-tetto del sangue occulto fecale nell'ambito del programma di screening di Firenze	IN CORSO	Il progetto ha lo scopo di valutare un nuovo sistema di raccolta delle feci per la ricerca del sangue occulto fecale con una soluzione tampone migliorata. Questo nuovo sistema dovrebbe essere più stabile di quello precedente e meno suscettibile di essere influenzato da fattori esterni fisici.
Mammographic breast density and breast cancer: a molecular epidemiology approach for prevention I anno	CONCLUSO	Il progetto, la cui durata è triennale, prevede la valutazione del ruolo dell'epigenetica (metilazione globale e a carico di specifici geni target) e di marcatori dell'infiammazione, nella etiologia e prevenzione del tumore della mammella tenendo conto del ruolo della densità mammografia, un fattore di rischio rilevante per lo sviluppo di questo tumore.
Advance Care Planning; an Innovative Palliative Care Intervention to Improve Quality of Life in Cancer Patients - a Multi Centre Cluster Randomized Clinical Trial - Progetto ACTION	IN CORSO	Obiettivo del progetto è studiare gli effetti della Pianificazione Anticipata delle Cure (ACP) sul controllo dei sintomi e sulla qualità di vita di malati oncologici in stadio avanzato. Il progetto è un cluster trial randomizzato multicentrico che si realizzerà in sei Paesi Europei (Olanda-Paese capofila, Belgio, Regno Unito, Slovenia, Danimarca, Italia).
mammographic breast density and breast cancer: a molecular epidemiology approach for prevention - II anno	IN CORSO	Il progetto, la cui durata è triennale, prevede la valutazione del ruolo dell'epigenetica (metilazione globale e a carico di specifici geni target) e di marcatori dell'infiammazione, nella etiologia e prevenzione del tumore della mammella tenendo conto del ruolo della densità mammografia, un fattore di rischio rilevante per lo sviluppo di questo tumore.
Evaluation of vaginal microbiota in hpv-infected women: definition of microbic-co-factors associated with viral persistence or with the clearance of infection	IN CORSO	Il progetto è rivolto alle donne invitate all'interno del programma di screening per il carcinoma della cervice e che effettuano il test HPV DNA come test di screening primario. Lo studio si propone di valutare l'efficacia di biomarcatori molecolari sia come test di triage dell'HPV DNA sia come test primari con invio diretto in colposcopia.

Studio dei livelli di danno ossidativo in lavoratori esposti a polvere di legno in Firenze nell'ambito del Piano Mirato Ricerca attiva malattie da lavoro	IN CORSO	Il progetto si propone di raccogliere in circa tre anni 100 campioni di mucosa nasale di lavoratori esposti a polveri di legno e di circa 50-100 controlli. Possibilmente la popolazione esposta e quella di controllo sarà non fumatrice e di età comparabile. Lo studio potrà chiarire se l'esposizione a polveri di legno sia associata con un aumentato livello di danno ossidativo.
---	----------	--

## 5. La formazione

Gli eventi organizzati nel 2013 sono stati realizzati rispettando gli obiettivi prefissati nel Piano di Formazione Esterna ed in coerenza con le attività strategiche aziendali. Gli obiettivi del Piano erano:

- la promozione in modo sinergico nell'ambito della rete oncologica toscana di percorsi formativi al fine di favorire la discussione di tematiche emergenti del percorso assistenziale, lo scambio di informazioni tra istituzioni, l'approfondimento di settori innovativi della ricerca;
- il miglioramento della qualità assistenziale, relazionale e gestionale nei servizi sanitari, i sistemi di valutazione e verifica degli interventi preventivi diagnostico-clinici e terapeutici affinché le competenze degli operatori e le risposte sanitarie siano continuamente adattati ai bisogni della collettività e al contesto socio-culturale;
- l'implementazione dell'utilizzo delle Linee Guida attraverso "la formazione interdisciplinare" per gli operatori del sistema sanitario;
- la promozione delle competenze relazionali attraverso l'innalzamento della specifica professionalità di ogni operatore e l'aumento della capacità di ognuno a lavorare all'interno della propria organizzazione e a rapportarsi all'utenza;
- l'affinamento dei processi di comunicazione aziendale all'esterno per migliorare l'integrazione tra clinica e ricerca e il trasferimento dei risultati dalla ricerca alla pratica clinica.

Gli eventi realizzati nel 2013 (riedizioni escluse), programmati e non, sono stati complessivamente 34:

- Convegni: n. 3
- Seminari: n. 15
- Corsi residenziali: n. 14
- Workshop: n. 2

Le frequenze complessivamente registrate nel 2013 sono state di n. 897 operatori sanitari principalmente medici, biologi, infermieri, assistenti sanitari, ostetriche, tecnici sanitari di laboratorio biomedico e tecnici sanitari di radiologia medica.

E' da precisare che considerata la mancanza di un Piano di Formazione "Interna" e di una strutturazione vera e propria di tale attività, le iniziative formative realizzate nel 2013 sono state rivolte oltre che ai professionisti esterni anche al personale ISPO, di cui sono state registrate complessivamente n. 258 presenze.

Il totale delle ore formative ECM erogate nel 2013 è stato di n. 669 ore (incluse le riedizioni degli eventi).

Di seguito si riporta una tabella di confronto costi-ricavi per l'attività di formazione esterna ed organizzazione eventi e convegni.

PROSPETTO RICAVI-COSTI PER EVENTI FORMAZIONE ESTERNA	Consuntivo Anno 2013
<b>RICAVI</b>	
RICAVI DA QUOTE DI ISCRIZIONE	25.150,00
UTILIZZO CONTRIBUTI FINALIZZATI	5.493,05
<b>TOTALE RICAVI</b>	<b>30.643,05</b>

<b>COSTI</b>	
COSTI CdC 010	37.448,94
COSTI PER EVENTI SU PROGETTI FINALIZZATI	5.493,05
<b>TOTALE COSTI</b>	<b>42.941,99</b>
<b>SALDO</b>	<b>-12.298,94</b>

Fonte Dati: Settore Formazione Esterna

## 6. Il personale dipendente e le collaborazioni esterne

L'andamento del personale operante complessivo (tempo indeterminato e tempo determinato) in Istituto ha registrato nel 2013 un trend in leggera crescita rispetto al 2012. Tale incremento è stato complessivamente di 2 unità derivante da un incremento di 6 unità a tempo indeterminato e da una riduzione di 4 unità a tempo determinato. L'incremento nei tempi indeterminati è legato all'assunzione avvenuta nel corso del 2013 di n. 3 dirigenti medici (2 dermatologi ed 1 radiologo senologo) e di n. 1 tecnico di radiologia medica necessari per supportare le attività assistenziali gestite coerentemente agli obiettivi derivanti dalla L.R.T. 32/2012 e dalla DGRT 1235/2012 oltre che a n. 2 collaboratori amministrativi necessari per il mantenimento delle funzioni economico-amministrative core dell'Istituto. La riduzione nei tempi determinati è legata alla cessazione di n. 1 collaboratore amministrativo con funzioni statistiche, di n. 2 dirigenti medici (dermatologi) e di n. 1 dirigente biologo, tutti incarichi temporanei in quanto legati ad attività su progetti di ricerca. La politica dell'Istituto come si evince dal Grafico 8 è stata quella di privilegiare le assunzioni a tempo indeterminato contenendo sempre più il ricorso alle forme a tempo determinato, in linea con le norme per il contenimento e il progressivo riassorbimento del fenomeno del precariato nella P.A..

Per il 2013 il costo del personale, nonostante l'incremento nel numero di unità, ha registrato un calo complessivo rispetto al 2012. Ciò è attribuibile allo sfasamento temporale del turn-over che è stato effettuato, comunque, esclusivamente per garantire i servizi essenziali ed il buon funzionamento dell'Istituto così come previsto dalle indicazioni regionali. I costi del personale si sono, pertanto, mantenuti nel rispetto delle misure di riduzione previste dalla Finanziaria Regionale e dalle indicazioni della Regione Toscana ovvero che la spesa per il personale nell'anno non superasse il corrispondente ammontare dell'anno 2004 (è stato preso in considerazione l'ammontare del 2008 rapportato all'anno in quanto ISPO è stato istituito il 1° luglio di tale anno) diminuito dell'1,4%. Da tale tetto, come previsto dalla normativa, sono state escluse le spese di personale totalmente a carico di finanziamenti comunitari o privati, nonché le spese relative alle assunzioni a tempo determinato ed ai contratti di collaborazione per l'attuazione di progetti di ricerca finanziati ai sensi dell'art. 12-bis del Decreto Legislativo 30 dicembre 1992, n. 502, e ss.mm.ii.

Per coprire le carenze di personale dedito a funzioni ed attività amministrative che derivate dal decremento di personale avvenuto nel periodo di commissariamento del disciolto CSPO, l'Istituto ha continuato ad avvalersi del supporto esterno garantito dal personale presente presso gli Uffici dell'Azienda Sanitaria di Firenze, da Careggi e da Estav Centro sia nell'ambito delle funzioni ad esso trasferite ai sensi della L.R.T. 40/2005 e ss.mm.ii..

Il ricorso all'utilizzo di personale interinale è stato fortemente contenuto alle sole esigenze necessarie per far fronte a picchi di attività derivanti anche da processi riorganizzativi interni seguendo gli indirizzi regionali orientati ad un contenimento al ricorso a questa forma di reclutamento.

Di seguito si riportano alcune tabelle e grafici di analisi della composizione del personale dipendente al 31.12.2013 nonché un confronto dello stesso rispetto agli anni precedenti.

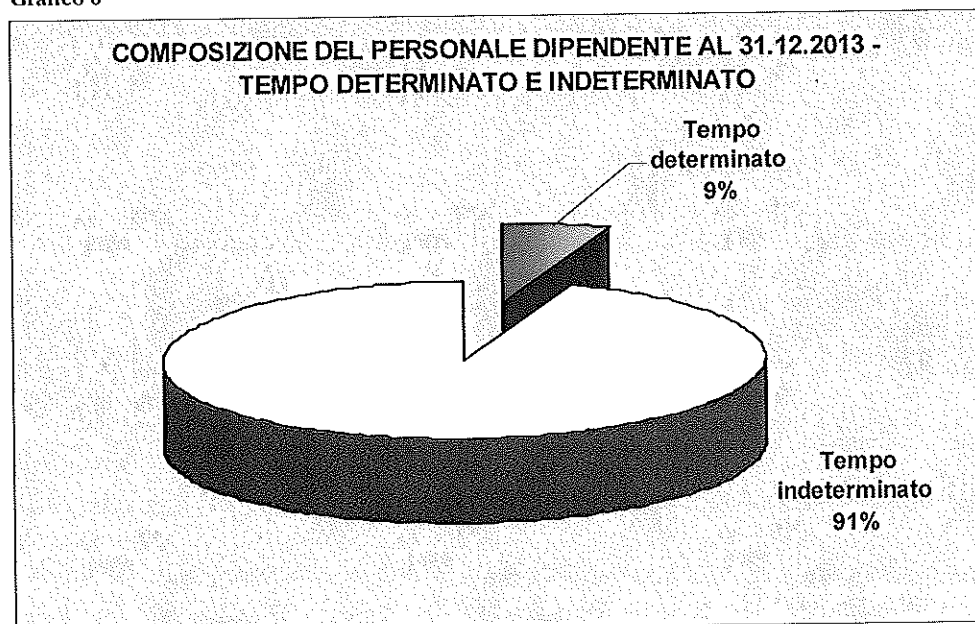
Tabella 2 - Organico del personale al 31.12.2013 suddiviso per ruolo ed area contrattuale

Ruolo/area contrattuale	31/12/2013
Sanitario	93

Dirigenza medica e veterinaria	27
Dirigenza non medica	12
Comparto	54
<b>Professionale</b>	<b>0</b>
Dirigenza	0
Comparto	0
<b>Tecnico</b>	<b>5</b>
Dirigenza	0
Comparto	5
<b>Amministrativo</b>	<b>36</b>
Dirigenza	3
Comparto	33
<b>TOTALE</b>	<b>134</b>

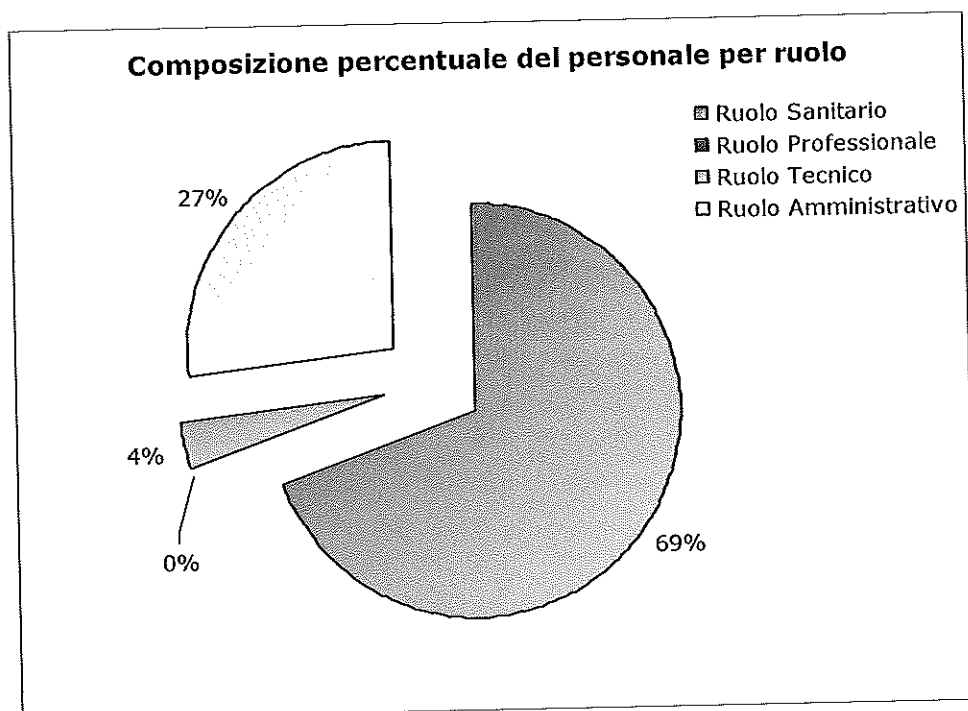
Fonte Dati: S.S. Acquisizione del personale - Azienda Sanitaria di Firenze

Grafico 6



Fonte Dati: S.S. Acquisizione del personale - Azienda Sanitaria di Firenze

Grafico 7



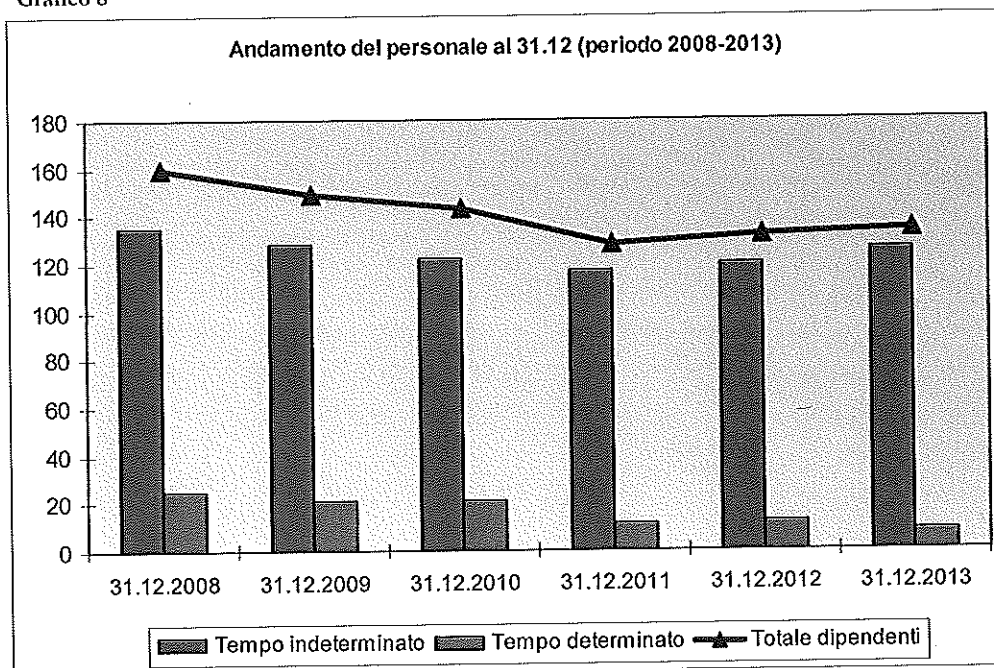
Fonte Dati: S.S. Acquisizione del personale - Azienda Sanitaria di Firenze

**Tabella 3 - Organico del personale al 31.12.2013 ed al 31.12.2012 suddiviso per ruolo ed area contrattuale e relative variazioni**

Ruolo/area contrattuale	31/12/13 T.D.	31/12/13 T.I.	31/12/12 T.D.	31/12/12 T.I.	Variazione 2012-2013 T.D.	Variazione 2012-2013 T.I.
<b>Sanitario</b>	0	93	3	89	-3	4
Dirigenza medica e veterinaria	0	27	2	24	-2	3
Dirigenza non medica	0	12	1	12	-1	0
Comparto	0	54	0	53	0	1
<b>Professionale</b>	0	0	0	0	0	0
Dirigenza	0	0	0	0	0	0
Comparto	0	0	0	0	0	0
<b>Tecnico</b>	0	5	0	5	0	0
Dirigenza	0	0	0	0	0	0
Comparto	0	5	0	5	0	0
<b>Amministrativo</b>	8	28	9	26	-1	2
Dirigenza	2	1	2	1	0	0
Comparto	6	27	7	25	-1	2
<b>TOTALE</b>	8	126	12	120	-4	6

Fonte Dati: S.S. Acquisizione del personale - Azienda Sanitaria di Firenze

Grafico 8



Fonte Dati: S.S. Acquisizione del personale - Azienda Sanitaria di Firenze

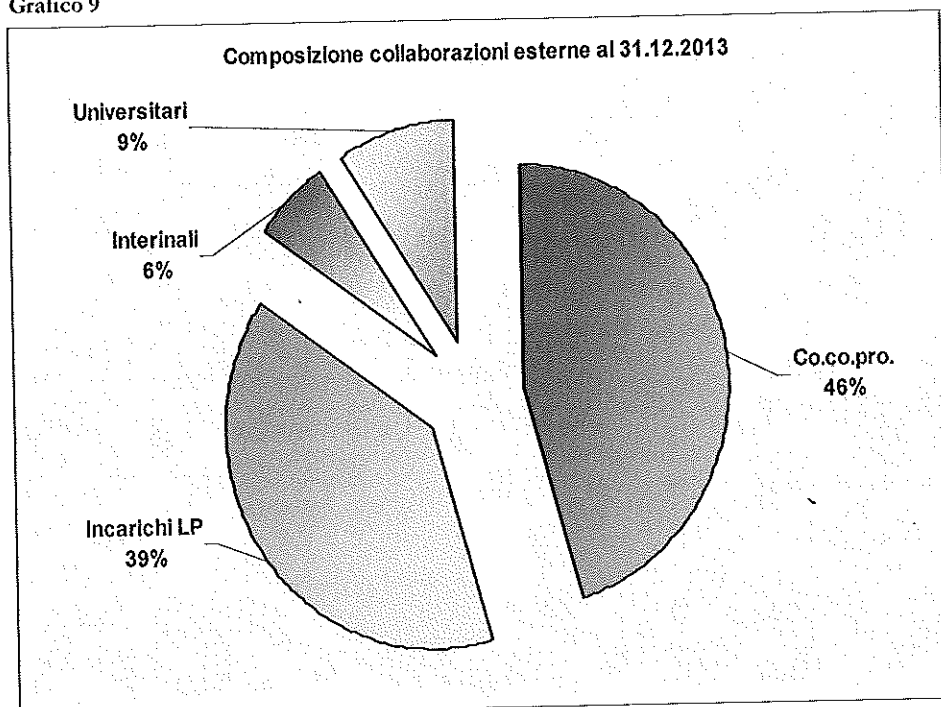
Nell'ambito della Convenzione stipulata con l'Università di Firenze relativamente alle attività svolte dalla S.C. di Biostatistica sono, inoltre, presenti in Istituto, 3 universitari (1 professore ordinario e 2 ricercatori) che svolgono attività di ricerca sui metodi per la sorveglianza epidemiologica spazio-temporale, sui modelli probabilistici e previsionali per la valutazione di impatto dei programmi di screening e la stima di impatto e carico di malattia, disuguaglianze sociali e salute e sui metodi statistici per l'analisi di genomica funzionale.

Oltre al personale dipendente a tempo determinato ed a tempo indeterminato suddiviso come da Tabella 2 erano presenti al 31.12.2013, 15 Collaboratori a progetto (Co.Co.Pro.) che hanno svolto la propria attività nell'ambito dei progetti finalizzati gestiti dall'Istituto, 2 amministrativi in somministrazione lavoro per far fronte a picchi di attività connessi prevalentemente con il settore della ricerca scientifica e 13 Incarichi libero professionali per attività legate sia progetti finalizzati ma anche per garantire attività di lettura di preparati citologici nell'ambito dello screening del carcinoma della cervice, di supporto tecnico-ingegneristico e di supporto in materia di organizzazione sanitaria.

La composizione percentuale delle suddette tipologie di collaborazione è rappresentata nel grafico sotto riportato.



Grafico 9



Fonte Dati: S.S. Acquisizione del personale - Azienda Sanitaria di Firenze

## 7. La gestione economico-finanziaria dell'Azienda

### 7.1. Sintesi del bilancio e relazione sul grado di raggiungimento degli obiettivi economico-finanziari

Gli interventi che l'Istituto intendeva realizzare per l'anno 2013 prevedevano una serie di azioni di contenimento dei costi in linea con le indicazioni nazionali e regionali di spending review che, però, si sono potute realizzare solo parzialmente. Dal punto di vista delle attività gli interventi hanno riguardato prevalentemente le azioni connesse agli obiettivi assegnati all'Istituto dalla Regione Toscana con DGRT 1235/2012 e 87/2013.

Le tabelle sotto riportate confrontano i dati consuntivi con quelli preventivi relativamente ai macro-obiettivi economico-finanziari previsti per l'anno.

AZIONI PER BILANCIO 2013	Preventivo 2013	Consuntivo 2013	Scostamento %
<b>A) RAZIONALIZZAZIONE COSTI</b>			
Rinegoziazione contratti in corso, rideterminazione standard di servizio, contenimento costi (Azioni di spending review)	1.675.112	1.672.935	0,1
Economie derivanti dal rilascio delle vecchie sedi/rinegoziazione locazioni in corso (Azioni di spending review)	969.000	1.018.000	-5,1

AZIONI PER BILANCIO 2013	Preventivo 2013	Consuntivo 2013	Scostamento %
<b>B) MANTENIMENTO/INCREMENTO DELLE ATTIVITA'</b>			
Effettuazione pap-test di screening per Azienda Sanitaria 10 di Firenze (senza estensione fascia di età)	5.220.000	5.590.845	7,1
Estensione fascia di età screening mammografico (fascia 45-49 anni e coorte 70 anni)	273.000	367.155	34,5
Effettuazione pap-test di screening per altre Aziende Area Vasta ed Extra-area Vasta	428.000	454.400	6,2

Le azioni legate alla razionalizzazione dei costi sono state raggiunte grazie all'attenta politica al contenimento dei costi ed alle azioni messe in campo sulla spending review. Il contenimento dei costi sarebbe potuto essere anche maggiore se non si fossero registrati nell'ultima parte dell'anno costi straordinari derivanti dalle operazioni legate al trasferimento della S.C. Senologia dall'immobile di proprietà di ISPO sito in Viale Amendola ai locali presso la Maternità di Careggi.

Per quanto riguarda invece l'azione legata alle economie legate al rilascio delle sedi di Viale Volta si evidenzia che tale obiettivo è stato raggiunto solo parzialmente perché non è stato possibile, nel corso del 2013, trovare spazi idonei per lo spostamento dell'archivio contenente i precedenti mammografici e della biblioteca dell'Istituto che sono dovuti, pertanto, rimanere nei locali originari.

Relativamente alle azioni legate al mantenimento/incremento dell'attività si registra un pieno raggiungimento di tutti gli obiettivi prefissati con scostamenti significativi per quanto riguarda l'attività mammografica.

Ai fini di una più agevole lettura dell'andamento gestionale si riporta una tabella che illustra il risultato dell'esercizio 2013 in forma riclassificata, così da permettere considerazioni economiche più incisive anche per individuare strumenti che possano migliorare l'azione futura.

Il bilancio è stato pertanto riclassificato in una forma che aggrega categorie di costo omogenee rispetto alla destinazione della spesa.

Sono, pertanto, individuati come "costi di produzione" i costi sostenuti per la produzione diretta dei servizi sanitari e delle attività di ricerca, in modo da evidenziare il risultato della attività "di produzione".

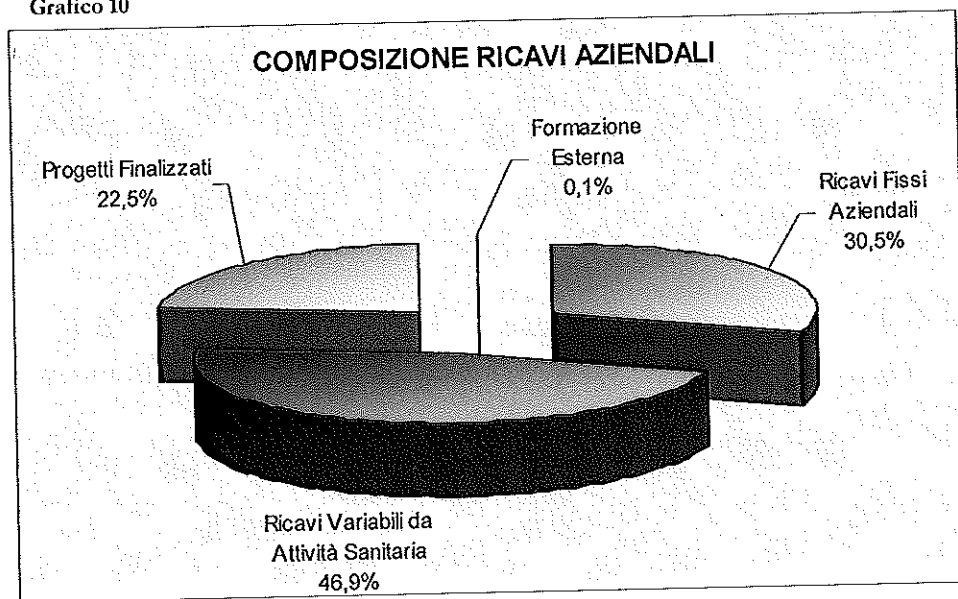
VOCI DI RICLASSIFICAZIONE	CE 2012	CE 2013
Contributi RT - FSR	6.000	6.160
Contributi/utilizzo fondi RT - Finalizzati (Fondo ed Extra-Fondo)	1.660	2.081
Contributi/utilizzo fondi da altri Enti e privati	2.566	2.464
Ricavi da attività sanitaria	8.186	8.721
Altri ricavi	290	766
<b>Valore della Produzione</b>	<b>18.702</b>	<b>20.192</b>
Consumi di beni	1.139	1.233
Servizi sanitari	640	752
Servizi non sanitari	2.321	1.817
Personale	8.370	8.495
Manutenzioni e riparazioni	584	723
Canoni di noleggio e leasing	199	200
Ammortamenti	484	425
Spese generali	2.388	2.572
<b>Costi di produzione diretta</b>	<b>16.125</b>	<b>16.217</b>
<b>Risultato della produzione diretta</b>	<b>2.577</b>	<b>3.975</b>
Proventi finanziari	0	5
Imposte d'esercizio	2	2
Accantonamenti a Fondi	2.794	3.043
<b>Totale Costi Gestione Tipica</b>	<b>18.921</b>	<b>19.257</b>

<b>Risultato Gestione Tipica</b>	<b>-219</b>	<b>935</b>
LP Ricavi	371	248
LP Costi	248	167
<b>Risultato Gestione Ordinaria</b>	<b>-97</b>	<b>1.128</b>
Oneri straordinari	64	218
Proventi gestione straordinaria	162	59
<b>Utile(+)/Perdita(-) dell'esercizio</b>	<b>2</b>	<b>857</b>

#### a) Il valore della produzione

Il complesso del valore della produzione nel 2013 è risultato pari a 20,192 milioni di Euro. La composizione di tali ricavi, è determinata per circa il 30% dal finanziamento fisso regionale legato all'erogazione annuale della quota del Fondo Sanitario Regionale, per il 22% circa da voci legate a progetti finalizzati, per il 47% da voci derivanti dall'erogazione di prestazioni sanitarie in compensazione e/o fatturate e per lo 0,1% circa da proventi derivanti dall'attività di formazione esterna.

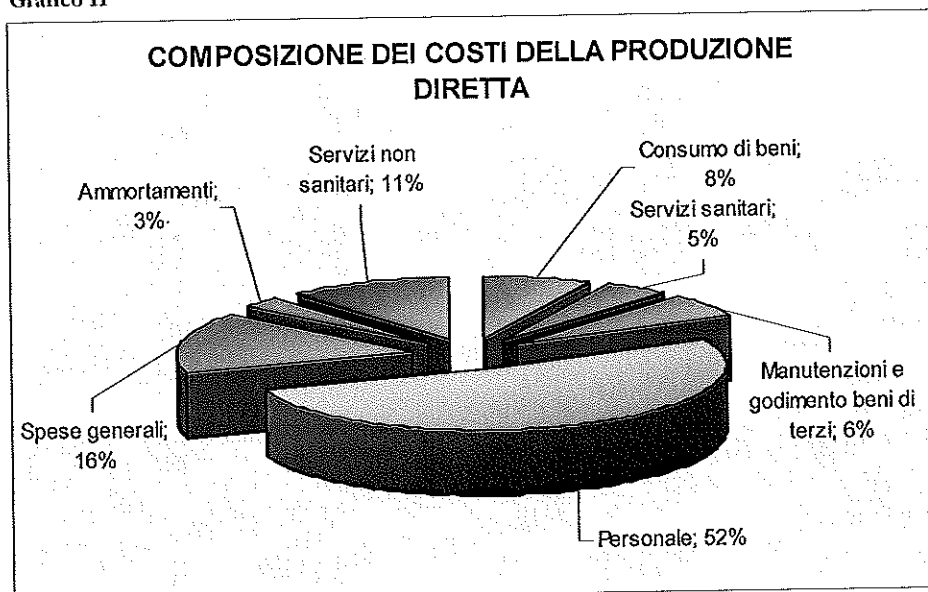
Grafico 10



#### b) I costi d'esercizio

Il complesso dei costi d'esercizio relativi alla gestione tipica è risultato pari a 19,257 milioni di euro di cui 16,217 milioni di euro legati ai costi di produzione diretta. I costi di produzione diretta rappresentano l'84% del totale dei costi della gestione tipica.

Grafico 11



**Consumo di beni:** questa voce rappresenta il valore degli acquisti di beni sanitari e non sanitari effettuata nel corso dell'esercizio al netto della variazione delle rimanenze. Tale voce incide sul complesso dei costi della produzione diretta per circa il 8%.

**Servizi sanitari:** si tratta dei costi per prestazioni che vengono acquisite a seguito di convenzioni stipulate con altre aziende pubbliche, principalmente con l'PAOU Careggi e con l'ASF, nonché dei costi per personale con contratto di lavoro autonomo che effettua attività sanitaria specialistica di citodiagnostica per l'Istituto (citologi) o che lavora sui progetti di ricerca effettuati dall'Istituto.

**Personale:** rappresenta la voce più consistente dei costi di produzione diretta (circa il 52%, inclusa anche l'IRAP).

**Spese generali:** ricapitolano diverse categorie di costi, tra le quali le principali sono: gli affitti passivi, il trasferimento di finanziamenti ad altri enti nell'ambito delle convenzioni relative a progetti finalizzati, le indennità della Direzione Aziendale e del Collegio Sindacale, le imposte e tasse, le spese postali, gli oneri vari.

**Manutenzioni e godimento beni di terzi:** contiene la spesa per l'utilizzo e la manutenzione delle attrezzature e delle tecnologie sanitarie e non.

**Servizi non sanitari:** includono i servizi di natura non sanitaria gestiti esternamente all'Istituto (sia da enti pubblici che da fornitori privati) quali mensa, pulizie, accettazione, portierato, vigilanza, postalizzazione screening, archiviazione, lavanderia, utenze, ecc.

**Ammortamenti:** l'importo risulta abbastanza contenuto ed incide per circa il 3% sul costo della produzione diretta.

## 7.2. Il confronto fra CE consuntivo e CE preventivo e analisi degli scostamenti

Si riporta, infine, una tabella di confronto fra il Bilancio Preventivo ed il Conto Economico Consuntivo 2013. L'analisi degli scostamenti viene effettuata seguendo l'ordine con cui sono riportati i valori nel CE.

Gli scostamenti fra il preventivo ed il consuntivo in termini di attività sono legati principalmente alla voce contributi in c/esercizio, comprensivi dei contributi finalizzati derivanti dall'assegnazione di finanziamenti per progetti (Progetti Bando ITT anno 2010, Mammographic breast density and breast cancer: a molecular epidemiology approach for prevention I° e II° anno, Advance Care Planning; an Innovative Palliative Care

Intervention to Improve Quality of Life in Cancer Patients - a Multi Centre Cluster Randomized Clinical Trial, ecc.) che al momento della stesura del BP non erano prevedibili ed hanno portato ad un incremento di 1,219 Milioni di euro rispetto alla previsione che in parte risulta compensato da un minor utilizzo fondi per quote inutilizzate contributi vincolati di esercizi precedenti rispetto a quanto preventivato (per proroghe delle date di scadenza dei progetti).

Per quanto riguarda i ricavi per prestazioni sanitarie si segnala un incremento rispetto al BP, in particolare, per le prestazioni fatturate ad altre Aziende Sanitarie derivanti dagli obiettivi regionali di centralizzazione degli screening e di ampliamento della fascia di età per lo screening mammografico.

Da segnalare, inoltre, l'incremento rispetto al preventivo dei ricavi derivanti dalla compartecipazione alla spesa per prestazioni sanitarie frutto della manovre regionali sui ticket.

Infine, uno scostamento rilevante rispetto al BP si registra nella voce Altri ricavi dove sono stati rilevate le differenze di stima positive fra quanto accantonato in via prudenziale e quanto effettivamente sostenuto come costo (spese legali di difesa) derivanti dalla chiusura in via transattiva delle cause ISPO-CSPO per attività libero professionale intramoenia svolta da dipendenti.

Sul fronte dei costi la centralizzazione delle attività di screening, l'ampliamento della fascia di età per lo screening mammografico e lo start-up del programma regionale HPV primario come test di screening per il cancro alla cervice uterina hanno portato ad un aumento rispetto al BP del materiale di consumo (in particolare i reagenti e materiale vario di consumo per l'esecuzione dei test HPV).

D'altronde il progressivo avvio del programma HPV primario nelle Aziende Sanitarie toscane ha impedito una maggior riduzione del ricorso a contratti libero professionali per le attività di lettura di citologia vaginale che pertanto fanno registrare un incremento rispetto al BP nella voce di acquisto di servizi sanitari.

Lo scostamento fra preventivo e consuntivo 2013 nella voce prestazioni acquisti di servizi non sanitari è legata in massima parte ad una riduzione di Co.co.pro. ed un minore ricorso a servizi non sanitari legati a progetti finalizzati e di ricerca (organizzazione convegni, servizi stampa, servizi informatici, servizi di elaborazione questionari, ecc.) nonché alle politiche di contenimento dei costi di funzionamento risposta secondo i dettati delle normative nazionali e regionali in materia.

Il consistente scostamento nella voce manutenzioni e riparazioni è attribuibile alla dotazione tecnologica dell'Istituto piuttosto obsoleta sia per quanto riguarda gli immobili di proprietà che per le apparecchiature in dotazione. Nell'ambito dei costi registrati per la manutenzione degli immobili sono da segnalare anche le spese sostenute per l'adeguamento dei locali dell'ex-maternità di Careggi dove è stata trasferita la Senologia dell'Istituto. Tale trasferimento con i conseguenti costi necessari non era stato inserito nel BP 2013 in quanto all'epoca non programmato né ipotizzabile.

La maggior riduzione rispetto a quanto preventivato nel godimento beni terzi è in buona parte attribuibile al contenimento degli affitti di Villa delle Rose a seguito di applicazione del regime di esenzione IVA ai contratti di locazione in essere da parte del locatore ed alla cessazione di noleggi di attrezzature non più utilizzate.

Per quanto riguarda il minore costo registrato nel consuntivo rispetto al BP nella voce del personale ciò è attribuibile ad un rimodulazione del piano delle assunzioni previsto in corso d'anno a seguito dei tempi tecnici necessari per lo scorrimento delle graduatorie o per l'accoglienza di domande di trasferimento.

La voce oneri diversi di gestione impegno registra un minor importo economico rispetto a quanto preventivato derivante principalmente da minori trasferimenti ai partner di progetti finalizzati e da una ulteriore riduzione delle spese per organizzazione di convegni e congressi.

La differenza negli ammortamenti è, invece, da imputarsi al ritardo nella realizzazione dei progetti strategici finanziati con DGRT 1043/2012 che non hanno consentito la messa in opera degli interventi di investimento previsti per l'anno 2013. A tal fine l'Istituto ha richiesto una proroga alla Regione Toscana dalla stessa accordata, all'utilizzo dei finanziamenti ex DGRT 1043/2012 fino a tutto l'anno 2015.

E', inoltre, da rilevare che la svalutazione dei crediti relative alle tranche finali di finanziamenti finalizzati da parte di Enti in liquidazione o soggetti a piano di rientro (ASP Lazio e Regione Lazio) effettuata in fase di chiusura

dell'esercizio 2013 non era preventivabile al momento della redazione del bilancio preventivo.

La voce più rilevante degli accantonamenti tipici dell'esercizio riguarda la quota di accantonamenti legati alle cifre inutilizzate di finanziamenti finalizzati la cui assegnazione nel corso del 2013 non era prevedibile e/o non risultava formalizzata al momento della predisposizione del bilancio preventivo.

<b>SCHEMA DI BILANCIO</b> <i>Decreto Interministeriale 20/03/2013</i>	<b>Preventivo Anno 2013</b>	<b>Consuntivo Anno 2013</b>	<b>Scostamento assoluto consuntivo/ preventivo</b>	<b>Scostamento % consuntivo/ preventivo</b>
<b>A) VALORE DELLA PRODUZIONE</b>				
1) Contributi in c/esercizio	8.023	9.268	1.246	16
2) Rettifica contributi c/esercizio per destinazione ad investimenti	0	-	0	-
3) Utilizzo fondi per quote inutilizzate contributi vincolati di esercizi precedenti	2.469	1.436	-1.033	-42
4) Ricavi per prestazioni sanitarie e sociosanitarie a rilevanza sanitaria	7.784	8.200	416	5
5) Concorsi, recuperi e rimborsi	79	66	-13	-16
6) Compartecipazione alla spesa per prestazioni sanitarie (Ticket)	677	769	92	14
7) Quota contributi in c/capitale imputata nell'esercizio	150	176	25	17
8) Incrementi delle immobilizzazioni per lavori interni	0	-	0	-
9) Altri ricavi e proventi	96	524	429	448
<b>Totale A)</b>	<b>19.279</b>	<b>20.440</b>	<b>1.162</b>	<b>6</b>
<b>B) COSTI DELLA PRODUZIONE</b>				
1) Acquisti di beni	1.074	1.167	93	9
2) Acquisti di servizi sanitari	902	919	17	2
3) Acquisti di servizi non sanitari	2.400	1.817	-584	-24
4) Manutenzione e riparazione	558	723	165	30
5) Godimento di beni di terzi	1.363	1.218	-144	-11
6) Costi del personale	8.233	7.904	-330	-4
7) Oneri diversi di gestione	1.734	1.554	-180	-10
8) Ammortamenti	2.361	425	-1.936	-82

9) Svalutazione delle immobilizzazioni e dei crediti	-	353	353	-
10) Variazione delle rimanenze	-	66	66	-
11) Accantonamenti	37	2.690	2.653	7.170
<b>Totale B)</b>	<b>18.663</b>	<b>18.836</b>	<b>173</b>	<b>1</b>
<b>DIFF. TRA VALORE E COSTI DELLA PRODUZIONE (A-B)</b>	<b>615</b>	<b>1.604</b>	<b>989</b>	<b>161</b>
<b>C) PROVENTI E ONERI FINANZIARI</b>				
1) Interessi attivi ed altri proventi finanziari	-	6	6	-
2) Interessi passivi ed altri oneri finanziari	1	1	0	-31
<b>Totale C)</b>	<b>-1</b>	<b>5</b>	<b>6</b>	<b>-582</b>
<b>D) RETTIFICHE DI VALORE DI ATTIVITA' FINANZIARIE</b>				
1) Rivalutazioni	-	-	0	-
2) Svalutazioni	-	-	0	-
<b>Totale D)</b>	<b>-</b>	<b>-</b>	<b>0</b>	<b>-</b>
<b>E) PROVENTI E ONERI STRAORDINARI</b>				
1) Proventi straordinari	-	59	59	-
2) Oneri straordinari	-	218	218	-
<b>Totale E)</b>	<b>-</b>	<b>-158</b>	<b>-158</b>	<b>-</b>
<b>RISULTATO PRIMA DELLE IMPOSTE (A-B+C+D+E)</b>	<b>614</b>	<b>1.450</b>	<b>836</b>	<b>136</b>
<b>Y) IMPOSTE SUL REDDITO DELL'ESERCIZIO</b>				
1) IRAP	613	591	-21	-3
2) IRES	2	2	0	0
3) Accantonamento a fondo imposte (accertamenti, condoni, ecc.)	-	-	0	-
<b>Totale Y)</b>	<b>614</b>	<b>593</b>	<b>-21</b>	<b>-3</b>
<b>UTILE (PERDITA) DELL'ESERCIZIO</b>	<b>0</b>	<b>857</b>	<b>857</b>	<b>100</b>

### 7.3. Relazione sui costi per livelli essenziali di assistenza e relazione sugli scostamenti

#### MODELLO LA ANNO 2012

	Consumi e manutenzioni di esercizio sanitari TS001	Consumi e manutenzioni di esercizio non sanitari TS002	Costi per acquisti di servizi - prestazioni sanitarie TS003	Costi per acquisti di servizi - servizi sanitari per erogazione e di prestazioni TS004	Costi per acquisti di servizi - servizi non sanitari TS005	Personale del ruolo sanitario TS006	Personale del ruolo tecnico TS008	Personale del ruolo amministrativo TS009	Ammortamenti TS010	Sopravvenienze / insussistenze TS011	Altri costi TS012	TOT TS013
10300) Prevenzione e sicurezza degli ambienti di lavoro	-	5	-	17	18	670	25	187	-	3	-	925
10500) Attività di prevenzione rivolte alle persone	579	50	74	150	1.791	3.053	86	852	283	16	2.264	9.198
19999) Totale Assistenza sanitaria collettiva in ambiente di vita e di lavoro	579	55	74	167	1.809	3.723	111	1.039	283	19	2.264	10.123
20600) Assistenza specialistica	439	67	43	367	2.261	2.925	87	512	201	14	1.965	8.881
20601) - Assistenza specialistica: Attività clinica	58	16	-	110	591	1.064	29	139	-	5	503	2.515
20602) - Assistenza specialistica: Attività di laboratorio	157	12	29	41	257	332	10	109	56	2	378	1.383
20603) - Assistenza specialistica: Attività di diagnostica strumentale e per immagini	224	39	14	216	1.413	1.529	48	264	145	7	1.084	4.983
29999) Totale Assistenza distrettuale	439	67	43	367	2.261	2.925	87	512	201	14	1.965	8.881
<b>49999) TOTALE</b>	<b>1.018</b>	<b>122</b>	<b>117</b>	<b>534</b>	<b>4.070</b>	<b>6.648</b>	<b>198</b>	<b>1.551</b>	<b>484</b>	<b>33</b>	<b>4.229</b>	<b>19.004</b>

#### MODELLO LA ANNO 2013

	Consumi e manutenzioni di esercizio sanitari TS001	Consumi e manutenzioni di esercizio non sanitari TS002	Costi per acquisti di servizi - prestazioni sanitarie TS003	Costi per acquisti di servizi - servizi sanitari per erogazione di prestazioni TS004	Costi per acquisti di servizi - servizi non sanitari TS005	Personale del ruolo sanitario TS006	Personale del ruolo tecnico TS008	Personale del ruolo amministrativo TS009	Ammortamenti TS010	Sopravvenienze / insussistenze TS011	Altri costi TS012	TOT TS013
10300) Prevenzione e sicurezza degli ambienti di lavoro	0	4	0	5	2	644	0	38	20	10	200	924
10500) Attività di prevenzione rivolte alle persone	521	30	0	24	1.810	3.615	56	1.260	233	111	2.770	10.430
19999) Totale Assistenza sanitaria collettiva in ambiente di vita e di lavoro	521	34	0	29	1.812	4.259	56	1.298	253	121	2.970	11.353
20600) Assistenza specialistica	624	54	112	596	1.878	2.500	162	246	173	91	1.690	8.126
20601) - Assistenza specialistica: Attività clinica	16	16	0	13	408	796	87	74	41	21	399	1.871
20602) - Assistenza specialistica: Attività di laboratorio	514	6	0	524	209	488	0	0	45	24	439	2.249
20603) - Assistenza specialistica: Attività di diagnostica strumentale e per immagini	94	32	112	59	1.261	1.216	75	172	87	46	852	4.006
29999) Totale Assistenza distrettuale	624	54	112	596	1.878	2.500	162	246	173	91	1.690	8.126
<b>49999) TOTALE</b>	<b>1.145</b>	<b>88</b>	<b>112</b>	<b>625</b>	<b>3.690</b>	<b>6.760</b>	<b>218</b>	<b>1.544</b>	<b>426</b>	<b>212</b>	<b>4.660</b>	<b>19.480</b>



L'incremento dei costi complessivi registrato nel Modello LA Anno 2013 rispetto al 2012 è da attribuirsi quasi interamente al meccanismo introdotto dal D. Lgs. 118/2011 che prevede che le quote di contributi di parte corrente vincolate e non utilizzate nel corso dell'esercizio siano accantonate in apposito fondo spese per essere rese disponibili negli esercizi successivi di effettivo utilizzo (Colonna Altri costi TS012).

Nell'ambito delle singole voci in incremento è da segnalare che quella nei Consumi e nelle manutenzioni di esercizio sanitarie (voce TS001) è da attribuirsi quasi interamente ad una attenta politica di acquisti e di gestione delle scorte di reparto che ha comportato minori rimanenze finali a fine esercizio rispetto all'anno precedente e di conseguenza un incremento del consumato a fronte anche di una crescita delle attività in particolare quelle legate allo screening ed all'attività svolta su richiesta di strutture esterne all'Istituto.

Si rileva, inoltre un incremento nella voce "Sopravvenienze/insussistenze" (TS012) legata principalmente ai residui non utilizzati dei progetti finalizzati che si sono conclusi nel corso dell'esercizio.

#### 7.4. La situazione di liquidità e i tempi di pagamento

Al 31/12/2013 i tempi medi di pagamento sono risultati pari a circa 71 giorni. Tali tempi medi risentono della carenza di cassa derivante da crediti scaduti ed esigibili ma non incassati, in particolare, nei confronti dell'ASF per l'attività di screening e del Ministero della Salute e della Regione Toscana per finanziamenti finalizzati. L'Istituto durante il corso dell'anno ha dovuto, pertanto, far ricorso varie volte all'anticipazione di cassa con il proprio Istituto Cassiere per un importo massimo complessivo di euro 942.042,43.

#### 7.5. Relazione sul bilancio sezionale della ricerca

L'Istituto pur svolgendo ai sensi della Mission aziendale attività di ricerca scientifica non può essere assimilabile ad un IRCCS in quanto segue le modalità di gestione amministrativo-contabile previste per le Aziende Sanitarie.

Il bilancio sezionale sotto riportato e previsto dal Ministero per gli IRCCS, fornisce una rappresentazione, attraverso rilevazioni di natura extra-contabile, relativa ai soli finanziamenti dei progetti di ricerca che rappresentano quindi solo una parte dei finanziamenti che l'Istituto utilizza nell'ambito di progetti finalizzati.

Tali finanziamenti vengono trattati, ai sensi del regolamento interno vigente, come interamente finalizzati e vincolati da specifici piani economici finanziari approvati dalla Direzione dell'Istituto in conformità alle prescrizioni presenti nei bandi e/o nelle convenzioni stipulate con gli enti finanziatori.

Le differenze fra il 2013 ed il 2012 sono da imputarsi alle nuove attivazioni e alla diverse fasi di esecuzione dei progetti in corso e di conseguenza ad una diversa modulazione dell'utilizzo della quota inserita nel piano economico finanziario del progetto stesso.

Relativamente ai contributi le differenze fra anni diversi sono dovute all'utilizzo dei contributi assegnati negli anni precedenti e alle nuove assegnazioni effettuate nell'anno oggetto di analisi.

Per quanto riguarda i costi della ricerca le variazioni fra i due anni si possono ricondurre ai diversi utilizzi dei contributi nell'ambito dei piani economico finanziari e dei crono programma dei progetti stessi.

BILANCIO SEZIONALE DELLA RICERCA		
CONTO ECONOMICO	Anno 2013	Anno 2012
<b>CONTRIBUTI DELLA RICERCA</b>		
<b>Contributi c/esercizio da Ministero Salute</b>		
per ricerca corrente	0,00	0,00
per ricerca finalizzata	0,00	0,00
5 per mille	0,00	0,00
<b>Contributi c/esercizio da Regione</b>		
per ricerca	67.964,00	141.004,00
<b>Contributi c/esercizio da Provincia e Comuni</b>		
per ricerca	0,00	0,00

<b>Contributi c/esercizio da altri enti pubblici</b>		
per ricerca (Asl/Ao/IRCCS/Policlinici)	50.704,00	110.588,00
per ricerca (ISS, Regione Lazio, Università degli Studi di Firenze)	28.700,00	589.146,00
<b>Contributi c/esercizio da privati</b>		
no profit per ricerca (AIRC)	400.000,00	0,00
profit per ricerca	0,00	0,00
<b>Contributi c/esercizio da estero</b>		
per ricerca (Eiken Chemical CO. LTD.)	58.750,00	0,00
per ricerca (Erasmus MC University Medical Center Rotterdam)	511.225,00	0,00
<b>TOTALE CONTRIBUTI RICERCA (A)</b>	<b>1.117.343,00</b>	<b>840.738,00</b>
<b>COSTI DIRETTI DELLA RICERCA</b>		
<b>Acquisti di beni e servizi</b>		
materiale di consumo per attrezzature diagnostiche	0,00	36.378,28
materiale di consumo per attrezzature scientifiche	0,00	306,40
manutenzioni per attrezzature diagnostiche	0,00	240,00
manutenzioni per attrezzature scientifiche	0,00	0,00
noleggi per attrezzature diagnostiche	0,00	0,00
noleggi per attrezzature scientifiche	0,00	0,00
altro per ricerca	0,00	9.951,53
altro sanitari	21.356,00	0,00
altro non sanitari	73.438,00	96.358,47
<b>Personale sanitario</b>		
di ruolo dell'ente	2.075,00	3.576,25
di ruolo di altro ente	0,00	0,00
a progetto	0,00	0,00
co.co.co.	0,00	0,00
collaborazioni occasionali	0,00	0,00
altro (con specifica)	0,00	0,00
<b>Personale amministrativo</b>		
Statistici	0,00	11.745,91
Supporto alla ricerca	0,00	15.219,70
<b>Personale tecnico-professionale</b>		
con specifica	0,00	0,00
<b>Godimento di beni di terzi</b>		
attrezzature sanitarie e scientifiche	0,00	0,00
altro (con specifica)	0,00	0,00
<b>Ammortamenti dei beni immateriali</b>		
con specifica	0,00	0,00
<b>Ammortamenti beni materiali</b>		
attrezzature diagnostiche	0,00	0,00
attrezzature scientifiche	0,00	0,00

Altro	0,00	0,00
<b>Oneri diversi di gestione</b>		
costi di promozione e divulgazione	4.640,00	4.993,74
spese di rappresentanza	0,00	2.059,24
Altri oneri di gestione	115.010,00	257,00
<b>Accantonamenti</b>		
Quote di finanziamento non utilizzate	797.038,00	640.000,00
<b>Variazioni Rimanenze</b>		
con specifica	0,00	0,00
Imposte e tasse IRAP collaborazioni	4.979,00	3.917,90
<b>TOTALE COSTI DIRETTI RICERCA (B)</b>	<b>1.018.561,00</b>	<b>825.004,42</b>
<b>DIFFERENZA (A-B)</b>	<b>98.782,00</b>	<b>15.733,58</b>
<b>COSTI INDIRETTI DI GESTIONE</b>		
Spese Generali	86.766,00	13.827,74
<b>RISULTATO FINALE</b>	<b>12.041,00</b>	<b>1.905,84</b>
<b>ONERI E PROVENTI STRAORDINARI</b>		
Insussistenze passive (per minore utilizzo finanziamento)	-12.041,00	0,00
<b>RISULTATO FINALE COMPLESSIVO</b>	<b>0,00</b>	<b>1.905,84</b>

#### 7.6. Fatti di rilievo avvenuti dopo la chiusura dell'esercizio

Non si sono evidenziati fatti di rilievo dopo la chiusura dell'esercizio.

#### 7.7. Proposta di copertura perdita/destinazione dell'utile

L'utile registrato, al netto della quota da accantonare a riserve utili indisponibili, si propone che venga accantonata, così come previsto dal Decreto del Ministero della Salute di concerto con il Ministero dell'Economia e delle Finanze 17/09/2012 di approvazione della casistica applicativa del D.Lgs. 118/2011, in apposita "Riserva da utili di esercizio destinati ad investimenti" ai fini dell'utilizzo per il rinnovo tecnologico delle attrezzature sanitarie dell'Istituto.

IL DIRETTORE GENERALE  
(Gianni Amunni)

